

# VÝPIS DVEŘÍ



ZMĚNY	c		DATUM		PODPIS	
	b					
	a	ZAPRACOVÁNÍ DI 22		04/2025		Ing. Jana K. JAHODOVÁ


INVESTOR:

Univerzita Palackého v Olomouci	<b>Univerzita Palackého v Olomouci</b> Křížkovského 511/8, 771 47 Olomouc tel.: +420 585 631 111 e-mail: e-podatelna@upol.cz	
---------------------------------	---	---

GENERÁLNÍ PROJEKTANT:

<b>F.E.D. s.r.o.</b>	 <b>FED</b> facility / energy / development	F.E.D. s.r.o. Velký Ořechov 177, 763 07 Velký Ořechov tel.: +420 603 196 334 e-mail: struharova@fed-cz.com
----------------------	--	---

HLAVNÍ PROJEKTANT A AUTOR NÁVRHU:

ZODP. PROJEKTANT:	Ing. Matěj KUDLÍK	 <b>TECHNICO</b> architects & engineers
VYPRACOVAL:	Ing. Jana K. JAHODOVÁ	
	Bc. Lukáš VÝTISK	
KONTROLOVAL:	Ing. Martin ULÍČNÝ	

TECHNICO Opava s.r.o.  
Hradecká 1576/51  
746 01 Opava  
tel: 553 760 970  
info@technico.cz

ČÁST DOKUMENTACE:

<b>D.1.1. ARCHITEKTONICKO - STAVEBNÍ ŘEŠENÍ</b>
---

Rekonstrukce sportovní haly UP v Olomouci <b>SPORTOVNÍ HALA</b>	FORMÁT	A4
	DATUM	09/2023
	STUPEŇ	DPS
	ZAKÁZKOVÉ ČÍSLO	TO-520-DPS
K.ú. Lazce, parc.č. st. 492/1, st. 492/2, st. 657, st. 493, st. 629, 25, 30/1, 30/10, 30/11, 30/12, 30/14; K.ú. Hejčín, parc.č. 97/4, 97/5, 97/6	MĚŘÍTKO:	ČÍSLO VÝKRESU:
<b>VÝPIS DVEŘÍ</b>		<b>D.1.1.c.01_a.</b>



# VÝPIS FASÁDNÍCH DVEŘÍ - SPECIFIKACE

Rekonstrukce sportovní haly UP v Olomouci

## FASÁDNÍ DVEŘE HLINÍKOVÉ

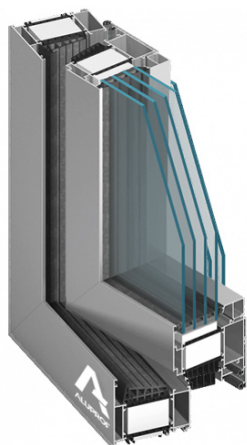
KONSTRUKCE FASÁDNÍCH DVEŘÍ BUDE PROVEDENA ZE SYSTÉMOVÝCH PRVKŮ.

KONSTRUKCE BUDE PROVEDENA S OHLEDEM NA INTENZIVNOST POUŽÍVÁNÍ A DLE STANDARDNÍHO POŽADAVKU NA VSTUPNÍ DVEŘE DO OBJEKTU.

TYP :	JEDNOKŘÍDLOVÉ, DVOUKŘÍDLOVÉ DVEŘE, DVEŘNÍ KŘÍDLA OTOČNÁ
MATERIÁL :	VÍCEKOMOROVÝ HLINÍKOVÝ PROFIL S PŘERUŠENÝM TEPELNÝM MOSTEM, ROZŠÍŘENÁ IZOLAČNÍ ZÓNA S PĚNOU PLNĚNÝMI IZOLÁTORY, OPTIMALIZOVANÉ KOEXTRUDOVÉ STŘEDOVÉ TĚSNĚNÍ
POVRCH RÁMU :	MATNÝ HLINÍKOVÝ S ELOXOVANOU POVRCHOVOU ÚPRAVOU, BARVA RAL 7016 - ANTRACITOVĚ ŠEDÁ, BARVA RAL 9006 - BÍLÝ HLINÍK
PROSKLENÍ :	BEZPEČNOSTNÍ IZOLAČNÍ TROJSKLO, $U_g=0,6 \text{ W/m}^2\text{K}$ , TŘÍDY 2B2 (DLE ČSN EN 12600), P2A (DLE ČSN EN 356), ČIRÉ, S KONTRASTNÍMI POLEPY SKEL v. 800 A 1400 mm
PLNÁ VÝPLŇ :	TEPELNĚ IZOLAČNÍ VÝPLŇ
KOVÁNÍ :	OBJEKTOVÉ PROVEDENÍ, PLNÝ ŠTÍTEK, ÚROVEŇ KVALITY VYSOKÁ, VYSOKÝ STUPEŇ ZABEZPEČENÍ PROTI VLOUPÁNÍ tř. RC3, BARVA BROUŠENÁ NEREZ
KLIKY/MADLA :	KLIKA/KOULEI/TLAČNÁ ZADLABACÍ PANIKOVÁ HRAZDA PLNÝ ŠTÍTEK, BARVA BROUŠENÁ NEREZ ZÁMKY - VARIANTNĚ DLE VÝPISU: - ELEKTROMECHANICKÝ VLOŽKOVÝ - ELEKTROMOTORICKÝ VLOŽKOVÝ
KLÍČE :	KLÍČE DLE POŽADAVKŮ UŽIVATELE, ZVOLENÍ DODAVATELE KLÍČŮ BUDE KONZULTOVÁNO S UŽIVATELEM, <b>ŠESTISTAVÍTKOVÝ SYSTÉM, ZVÝŠENÁ OCHRANA PROTI ODVRTÁNÍ</b> ZÁMKOVÝ SYSTÉM ZAHRNÚJE: min. 4 KLÍČE KE KAŽDÉMU ZÁMKU
DOPLŇKY :	MAGNETICKÝ KONTAKT PRO KONTROLU POLOHY KŘÍDLA - ZAPUŠTĚNÝ HLINÍKOVÝ PRÁH S PŘERUŠENÝM TEPELNÝM MOSTEM, VÝŠKA max. 20 mm POHON - ELEKTROMOTORICKÝ POHON KŘÍDLOVÝCH DVEŘÍ S INTEGROVANÝM KOORDINÁTOREM, BEZ NAPÁJENÍ PLNÍ FUNKCI DVEŘNÍHO ZAVÍRAČE, LZE RUČNĚ PŘETLAČIT, FUNKCE ASISTOVANÉHO OTEVÍRÁNÍ A ZAVÍRÁNÍ SAMOZAVÍRAČ - DVEŘNÍ SAMOZAVÍRAČ S VAČKOVOU TECHNOLOGIÍ, S KLUZNÝM RAMÍNKEM, NASTAVITELNÁ RYCHLOST ZAVÍRÁNÍ POŽÁRNÍ KONZOLE S INTEGROVANÝM MECHANICKÝM KOORDINÁTOREM PRO DVOUKŘÍDLÉ DVEŘE HLÍDAČ DVEŘÍ S PŘEDALARMEM - SLOUŽÍ PROTI ZNEUŽITÍ ÚNIKOVÉHO VÝCHODU - UMÍSTĚNÍ POD PANIKOVOU HRAZDOU. STISKEM HRAZDY DOJDE K POSUNUTÍ ALARMU DOLŮ A UVOLNĚNÍ DVEŘÍ. SOUČASNĚ SE SPUSTÍ ALARM, KTERÝ LZE DEAKTIVOVAT KLÍČEM. PO JEMNÉM STISKU HRAZDY SE SPUSTÍ PŘEDALARM, KTERÝ LZE DEAKTIVOVAT UVOLNĚNÍM PANIKOVÉ HRAZDY. PO OPĚTOVNÉM STISKNUTÍ SE ROZEZVUČÍ ALARM.
PODKLADOVÝ PROFIL :	PODKLADOVÝ IZOLAČNÍ PROFIL PURENIT
SOUČINITEL PROSTUPU TEPLA :	$U_d \text{ (CELÝ VÝROBEK)} \leq 0,90 \text{ W/(m}^2\text{K)}$

VŠECHNY DVEŘE VE VÝPISU BUDOU OPATŘENY GENERÁLNÍM KLÍČEM - SYSTÉM DLE POŽADAVKŮ UŽIVATELE

HLINÍKOVÉ DVEŘE PROSKLENÉ



HLINÍKOVÉ DVEŘE PLNÉ



POZN : PŘED VÝROBOU BUDOU DVEŘNÍ OTVORY ZAMĚŘENY A JEJICH ROZMĚRY KONZULTOVÁNY SE ZODPOVĚDNÝM PROJEKTANTEM. PŘED VÝROBOU BUDE PŘEDLOŽENA DÍLENSKÁ DOKUMENTACE KE KONZULTACI ZODPOV. PROJEKTANTOVI. DODAVATEL RUČÍ ZA TECHNICKÉ A FUNKČNÍ PARAMETRY A ŽIVOTNOST DVEŘÍ BEZ OHLEDU NA VELIKOST DVEŘÍ. ATESTY DLE ČSN EN ISO 9001:2001.GRAFIČKÉ ZOBRAZENÍ SCHÉMATU DVEŘÍ ODPOVÍDÁ POHLEDU ZE STRANY ZÁVĚSŮ.

Strana:

1

# VÝPIS FASÁDNÍCH DVEŘÍ - SPECIFIKACE

Rekonstrukce sportovní haly UP v Olomouci

KLIKA/KLIKA BROUŠENÁ NEREZ



HLÍDAČ DVEŘÍ S PŘEDALARMEM



ILUSTRAČNÍ FOTO SAMOZAVÍRAČ



ELEKTROHYDRAULICKÝ POHON



ILUSTRAČNÍ FOTO POŽÁRNÍ KONZOLE S INTEGROVANÝM KOORDINÁTOREM



ILUSTRAČNÍ FOTO ZADLABACÍ PANKOVÁ HRAZDA



POZN : PŘED VÝROBOU BUDOU DVEŘNÍ OTVORY ZAMĚŘENY A JEJICH ROZMĚRY KONZULTOVÁNY SE ZODPOVĚDNÝM PROJEKTANTEM. PŘED VÝROBOU BUDE PŘEDLOŽENA DÍLENSKÁ DOKUMENTACE KE KONZULTACI ZODPOV. PROJEKTANTOVI. DODAVATEL RUČÍ ZA TECHNICKÉ A FUNKČNÍ PARAMETRY A ŽIVOTNOST DVEŘÍ BEZ OHLEDU NA VELIKOST DVEŘÍ. ATESTY DLE ČSN EN ISO 9001:2001.GRAFIČKÉ ZOBRAZENÍ SCHÉMATU DVEŘÍ ODPOVÍDÁ POHLEDU ZE STRANY ZÁVĚSŮ.

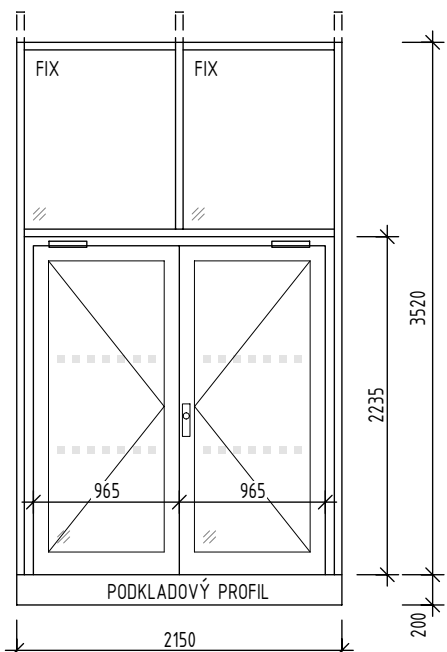
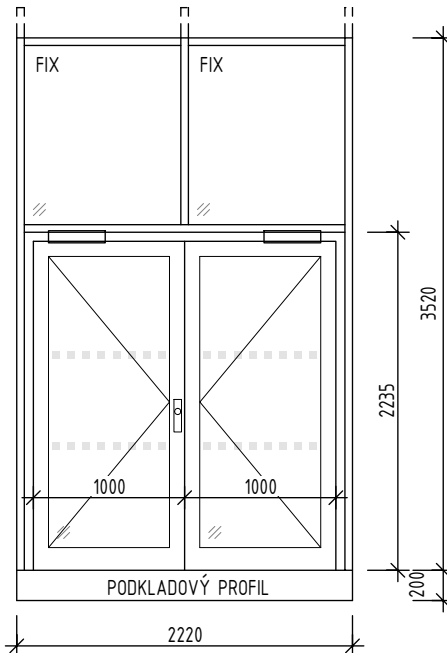
Strana:

2

# VÝPIS FASÁDNÍCH DVEŘÍ

Rekonstrukce sportovní haly UP v Olomouci

## FASÁDNÍ DVEŘNÍ VÝPLNĚ - POHLED ZE STRANY ZÁVĚSŮ

POL.	ROZMĚRY (mm)	STAVEBNÍ OTVOR (mm)	POPIS	POČET KS
DF01	<div>1930/2235</div> 	2150/3520	<p>OTOČNÉ DVOUKŘÍDLOVÉ, HLAVNÍ KŘÍDLO PRAVÉ, NADSVĚTLÍK PROSKLENÍ ČIRÉ, BEZPEČNOSTNÍ, KONTRASTNÍ POLEPY SKEL v. 800 A 1400mm NADSVĚTLÍK PROSKLENÍ ČIRÉ, BEZPEČNOSTNÍ KOVÁNÍ-KOULE/2× TLAČNÁ ZADLABACÍ PANIKOVÁ HRAZDA, ZÁMEK MECHANICKÝ SAMOZAMYKACÍ VLOŽKOVÝ, SAMOZAMYKACÍ MECHANISMUS V PASIVNÍM KŘÍDLE, PLNÝ ŠTÍTEK</p> <p>HLINÍKOVÝ PRÁH, VÝŠKA max. 20 mm SYSTÉMOVÁ ZÁRUBEŇ HLINÍK, ELOX, BARVA RAL 7016 - ANTRACITOVĚ ŠEDÁ 2×SAMOZAVÍRAČ + POŽÁRNÍ KONZOLE S KOORDINÁTOREM DVEŘNÍCH KŘÍDEL MAGNETICKÝ KONTAKT PRO KONTROLU PŘÍSTUPU - ZAPUŠTĚNÝ 2× HLÍDAČ DVEŘÍ S PŘEDALARMEM PROTI ZNEUŽITÍ ÚNIKOVÉHO VÝCHODU PŘEDSAZENÁ MONTÁŽ, PODKLADOVÝ PROFIL</p> <p>Ud (CELÝ VÝROBEK) ≤ 0,90 W/(m²K)</p>	1.NP
				1
DF02	<div>2000/2235</div> 	2220/3520	<p>OTOČNÉ DVOUKŘÍDLOVÉ, HLAVNÍ KŘÍDLO LEVÉ, NADSVĚTLÍK PROSKLENÍ ČIRÉ, BEZPEČNOSTNÍ, KONTRASTNÍ POLEPY SKEL v. 800 A 1400mm NADSVĚTLÍK PROSKLENÍ ČIRÉ, BEZPEČNOSTNÍ KOVÁNÍ-KOULE/2× TLAČNÁ ZADLABACÍ PANIKOVÁ HRAZDA, ZÁMEK ELEKTROMOTORICKÝ SAMOZAMYKACÍ VLOŽKOVÝ, SAMOZAMYKACÍ MECHANISMUS V PASIVNÍM KŘÍDLE, PLNÝ ŠTÍTEK 2× POHON - NAPOJENO NA EPS HLINÍKOVÝ PRÁH, VÝŠKA max. 20 mm SYSTÉMOVÁ ZÁRUBEŇ HLINÍK, ELOX, BARVA RAL 7016 - ANTRACITOVĚ ŠEDÁ</p> <p>MAGNETICKÝ KONTAKT PRO KONTROLU PŘÍSTUPU - ZAPUŠTĚNÝ</p> <p>PŘEDSAZENÁ MONTÁŽ, PODKLADOVÝ PROFIL</p> <p>Ud (CELÝ VÝROBEK) ≤ 0,90 W/(m²K)</p> <p>VENTILAČNÍ DVEŘE, V PŘÍPADĚ POŽÁRU BUDOU OTEVŘENY IMPULSEM OD EPS. POHONY NESMÍ BRÁNIT VE SNADNÉM OTEVŘENÍ DVEŘÍ V BĚŽNÉM PROVOZU.</p>	1.NP
				1
POZN : PŘED VÝROBOU BUDOU DVEŘNÍ OTVORY ZAMĚŘENY A JEJICH ROZMĚRY KONZULTOVÁNY SE ZODPOVĚDNÝM PROJEKTANTEM. PŘED VÝROBOU BUDE PŘEDLOŽENA DÍLENSKÁ DOKUMENTACE KE KONZULTACI ZODPOV. PROJEKTANTOVI. DODAVATEL RUČÍ ZA TECHNICKÉ A FUNKČNÍ PARAMETRY A ŽIVOTNOST DVEŘÍ BEZ OHLEDU NA VELIKOST DVEŘÍ. ATESTY DLE ČSN EN ISO 9001:2001.GRAFICKÉ ZOBRAZENÍ SCHÉMATU DVEŘÍ ODPOVÍDÁ POHLEDU ZE STRANY ZÁVĚSŮ.				Strana: 3

# VÝPIS FASÁDNÍCH DVEŘÍ

Rekonstrukce sportovní haly UP v Olomouci

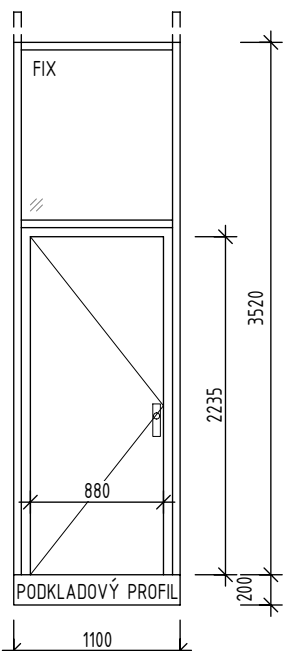
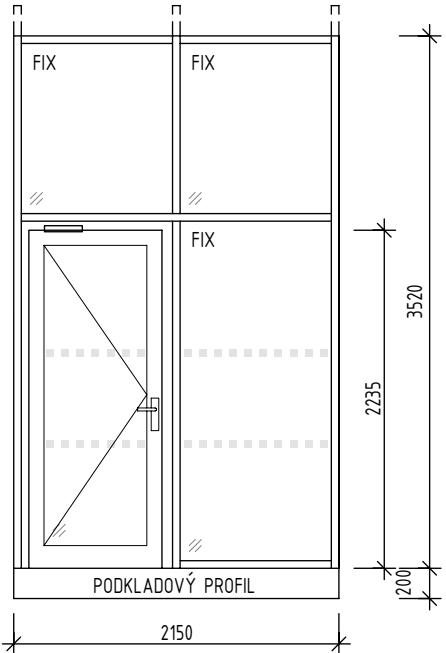
## FASÁDNÍ DVEŘNÍ VÝPLNĚ - POHLED ZE STRANY ZÁVĚSŮ

POL.	ROZMĚRY (mm)	STAVEBNÍ OTVOR (mm)	POPIS	POČET KS
DF03	2000/2235	2220/3520	<p>OTOČNÉ DVOUKŘÍDLOVÉ, HLAVNÍ KŘÍDLO PRAVÉ, NADSVĚTLÍK  PROSKLENÍ ČIRÉ, BEZPEČNOSTNÍ, KONTRASTNÍ POLEPY SKEL v. 800 A 1400mm  NADSVĚTLÍK PROSKLENÍ ČIRÉ, BEZPEČNOSTNÍ  KOVÁNÍ-KOULE/2x TLAČNÁ ZADLABACÍ PANIKOVÁ HRAZDA, ZÁMEK ELEKTROMOTORICKÝ  SAMOZAMYKACÍ VLOŽKOVÝ, SAMOZAMYKACÍ MECHANISMUS V PASIVNÍM KŘÍDLE, PLNÝ ŠTÍTEK  ČTEČKA KARET, 2x POHON - NAPOJENO NA EPS  HLINÍKOVÝ PRÁH, VÝŠKA max. 20 mm  SYSTÉMOVÁ ZÁRUBEŇ HLINÍK, ELOX, BARVA RAL 7016 - ANTRACITOVĚ ŠEDÁ</p> <p>MAGNETICKÝ KONTAKT PRO KONTROLU PŘÍSTUPU - ZAPUŠTĚNÝ</p> <p>PŘEDSAZENÁ MONTÁŽ, PODKLADOVÝ PROFIL</p> <p>Ud (CELÝ VÝROBEK) <math>\leq 0,90 \text{ W/(m}^2\text{K)}</math></p> <p>VENTILAČNÍ DVEŘE, V PŘÍPADĚ POŽÁRU BUDOU OTEVŘENY IMPULSEM OD EPS. POHONY NESMÍ BRÁNIT VE SNADNÉM OTEVŘENÍ DVEŘÍ V BĚŽNÉM PROVOZU.</p>	1.NP 1
DF04	1680/2290	1800/2350	<p>OTOČNÉ DVOUKŘÍDLOVÉ, HLAVNÍ KŘÍDLO LEVÉ  PROSKLENÍ ČIRÉ, BEZPEČNOSTNÍ, KONTRASTNÍ POLEPY SKEL v. 800 A 1400mm  KOVÁNÍ-KOULE/2x TLAČNÁ ZADLABACÍ PANIKOVÁ HRAZDA, ZÁMEK MECHANICKÝ  SAMOZAMYKACÍ VLOŽKOVÝ, SAMOZAMYKACÍ MECHANISMUS V PASIVNÍM KŘÍDLE, PLNÝ ŠTÍTEK</p> <p>HLINÍKOVÝ PRÁH, VÝŠKA max. 20 mm  SYSTÉMOVÁ ZÁRUBEŇ HLINÍK, ELOX, BARVA RAL 7016 - ANTRACITOVĚ ŠEDÁ  2xSAMOZAVÍRAČ + POŽÁRNÍ KONZOLE S KOORDINÁTOREM DVEŘNÍCH KŘÍDEL  MAGNETICKÝ KONTAKT PRO KONTROLU PŘÍSTUPU - ZAPUŠTĚNÝ  2x HLÍDAČ DVEŘÍ S PŘEDALARMEM PROTI ZNEUŽITÍ ÚNIKOVÉHO VÝCHODU  PODKLADOVÝ PROFIL</p> <p>Ud (CELÝ VÝROBEK) <math>\leq 0,90 \text{ W/(m}^2\text{K)}</math></p> <p>DVEŘE JSOU NEDÍLNOU SOUČÁSTÍ PROSKLENÉ FASÁDY</p>	1.NP 1
POZN : PŘED VÝROBOU BUDOU DVEŘNÍ OTVORY ZAMĚŘENY A JEJICH ROZMĚRY KONZULTOVÁNY SE ZODPOVĚDNÝM PROJEKTANTEM. PŘED VÝROBOU BUDE PŘEDLOŽENA DÍLENSKÁ DOKUMENTACE KE KONZULTACI ZODPOV. PROJEKTANTOVI. DODAVATEL RUČÍ ZA TECHNICKÉ A FUNKČNÍ PARAMETRY A ŽIVOTNOST DVEŘÍ BEZ OHLEDU NA VELIKOST DVEŘÍ. ATESTY DLE ČSN EN ISO 9001:2001.GRAFIČKÉ ZOBRAZENÍ SCHÉMATU DVEŘÍ ODPOVÍDÁ POHLEDU ZE STRANY ZÁVĚSŮ.				Strana: 4

# VÝPIS FASÁDNÍCH DVEŘÍ

Rekonstrukce sportovní haly UP v Olomouci

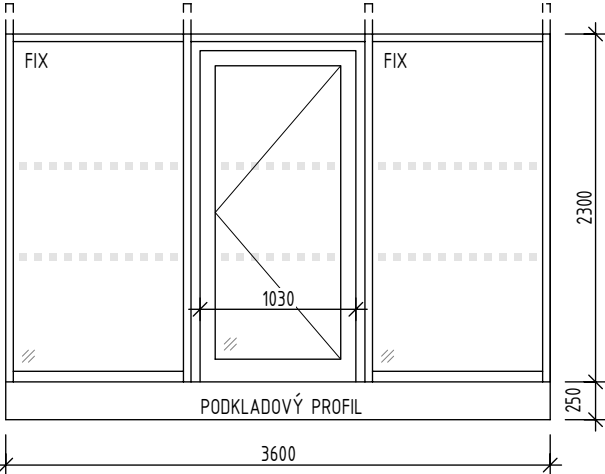
## FASÁDNÍ DVEŘNÍ VÝPLNĚ - POHLED ZE STRANY ZÁVĚSŮ

POL.	ROZMĚRY (mm)	STAVEBNÍ OTVOR (mm)	POPIS	POČET KS
DF05	900/2235	1100/3520	<p>OTOČNÉ JEDNOKŘÍDLOVÉ, LEVÉ, NADSVĚTLÍK PLNÉ NADSVĚTLÍK PROSKLENÍ ČIRÉ, BEZPEČNOSTNÍ KOVÁNÍ-KLIKA/KLIKA, ZÁMEK ELEKTROMECHANICKÝ VLOŽKOVÝ, PLNÝ ŠTÍTEK NAPOJENO NA EPS HLINÍKOVÝ PRÁH, VÝŠKA max. 20 mm SYSTÉMOVÁ ZÁRUBEŇ HLINÍK, ELOX, BARVA RAL 7016 - ANTRACITOVĚ ŠEDÁ</p> <p>MAGNETICKÝ KONTAKT PRO KONTROLU PŘÍSTUPU - ZAPUŠTĚNÝ</p> <p>PŘEDSAZENÁ MONTÁŽ, PODKLADOVÝ PROFIL</p> <p>Ud (CELÝ VÝROBEK) <math>\leq 0,90 \text{ W/(m}^2\text{K)}</math></p>	
				1.NP
			<p>V BĚŽNÉM PROVOZU JSOU DVEŘE TRVALE UZAVŘENY. V PŘÍPADĚ POŽÁDNÍHO POPLACHU BUDOU DVEŘE ODBLOKOVÁNY OD IMPULSU EPS.</p>	1
DF06	880/2235	2150/3520	<p>OTOČNÉ JEDNOKŘÍDLOVÉ, LEVÉ, BOČNÍ SVĚTLÍK, NADSVĚTLÍKY PROSKLENÍ ČIRÉ, BEZPEČNOSTNÍ, KONTRASTNÍ POLEPY SKEL v. 800 A 1400mm BOČNÍ SVĚTLÍK A NADSVĚTLÍKY PROSKLENÍ ČIRÉ, BEZPEČNOSTNÍ KOVÁNÍ-KLIKA/KLIKA, ZÁMEK ELEKTROMECHANICKÝ VLOŽKOVÝ, PLNÝ ŠTÍTEK ČTEČKA KARET HLINÍKOVÝ PRÁH, VÝŠKA max. 20 mm SYSTÉMOVÁ ZÁRUBEŇ HLINÍK, ELOX, BARVA RAL 7016 - ANTRACITOVĚ ŠEDÁ SAMOZAVÍRAČ MAGNETICKÝ KONTAKT PRO KONTROLU PŘÍSTUPU - ZAPUŠTĚNÝ</p> <p>PŘEDSAZENÁ MONTÁŽ, PODKLADOVÝ PROFIL</p> <p>Ud (CELÝ VÝROBEK) <math>\leq 0,90 \text{ W/(m}^2\text{K)}</math></p>	
				1.NP
				1
<p>POZN : PŘED VÝROBOU BUDOU DVEŘNÍ OTVORY ZAMĚŘENY A JEJICH ROZMĚRY KONZULTOVÁNY SE ZODPOVĚDNÝM PROJEKTANTEM. PŘED VÝROBOU BUDE PŘEDLOŽENA DÍLENSKÁ DOKUMENTACE KE KONZULTACI ZODPOV. PROJEKTANTOVI. DODAVATEL RUČÍ ZA TECHNICKÉ A FUNKČNÍ PARAMETRY A ŽIVOTNOST DVEŘÍ BEZ OHLEDU NA VELIKOST DVEŘÍ. ATESTY DLE ČSN EN ISO 9001:2001.GRAFIČKÉ ZOBRAZENÍ SCHÉMATU DVEŘÍ ODPOVÍDÁ POHLEDU ZE STRANY ZÁVĚSŮ.</p>				Strana: 5

# VÝPIS FASÁDNÍCH DVEŘÍ

Rekonstrukce sportovní haly UP v Olomouci

## FASÁDNÍ DVEŘNÍ VÝPLNĚ - POHLED ZE STRANY ZÁVĚSŮ

POL.	ROZMĚRY (mm)	STAVEBNÍ OTVOR (mm)	POPIS	POČET KS
DF07	2180/2190	2400/2300	<p>OTOČNÉ DVOUKŘÍDLOVÉ, HLAVNÍ KŘÍDLO PRAVÉ  PROSKLENÍ ČIRÉ, BEZPEČNOSTNÍ, KONTRASTNÍ POLEPY SKEL v. 800 A 1400mm  KOVÁNÍ-PLNÝ ŠTÍTEK/2× TLAČNÁ ZADLABACÍ PANIKOVÁ HRAZDA, ZÁMEK ELEKTROMOTORICKÝ  SAMOZAMYKACÍ VLOŽKOVÝ, SAMOZAMYKACÍ MECHANISMUS V PASIVNÍM KŘÍDLE</p> <p>2× POHON - NAPOJENO NA EPS  HLINÍKOVÝ PRÁH, VÝŠKA max. 20 mm  SYSTÉMOVÁ ZÁRUBEŇ HLINÍK, ELOX, BARVA RAL 7016 - ANTRACITOVĚ ŠEDÁ</p> <p>MAGNETICKÝ KONTAKT PRO KONTROLU PŘÍSTUPU - ZAPUŠTĚNÝ  2× HLÍDAČ DVEŘÍ S PŘEDALARMEM PROTI ZNEUŽITÍ ÚNIKOVÉHO VÝCHODU  PŘEDSAZENÁ MONTÁŽ, PODKLADOVÝ PROFIL</p> <p>Ud (CELÝ VÝROBEK) <math>\leq 0,90 \text{ W/(m}^2\text{K)}</math></p> <p>DVEŘE NEBUDOU V BĚŽNÉM PROVOZU POUŽÍVÁNY. SLOUŽÍ POUZE JAKO VENTILAČNÍ DVEŘE.  V PŘÍPADĚ POŽÁRU BUDOU OTEVŘENY IMPULSEM OD EPS.</p>	1.NP 1
DF08	1030/2190	3600/2300	 <p>OTOČNÉ JEDNOKŘÍDLOVÉ, PRAVÉ, BOČNÍ SVĚTLÍKY  PROSKLENÍ ČIRÉ, BEZPEČNOSTNÍ, KONTRASTNÍ POLEPY SKEL v. 800 A 1400mm  BOČNÍ SVĚTLÍKY PROSKLENÍ ČIRÉ, BEZPEČNOSTNÍ  KOVÁNÍ-PLNÝ ŠTÍTEK/TLAČNÁ ZADLABACÍ PANIKOVÁ HRAZDA, ZÁMEK MECHANICKÝ  SAMOZAMYKACÍ VLOŽKOVÝ</p> <p>HLINÍKOVÝ PRÁH, VÝŠKA max. 20 mm  SYSTÉMOVÁ ZÁRUBEŇ HLINÍK, ELOX, BARVA RAL 7016 - ANTRACITOVĚ ŠEDÁ</p> <p>MAGNETICKÝ KONTAKT PRO KONTROLU PŘÍSTUPU - ZAPUŠTĚNÝ  HLÍDAČ DVEŘÍ S PŘEDALARMEM PROTI ZNEUŽITÍ ÚNIKOVÉHO VÝCHODU  PŘEDSAZENÁ MONTÁŽ, PODKLADOVÝ PROFIL</p> <p>Ud (CELÝ VÝROBEK) <math>\leq 0,90 \text{ W/(m}^2\text{K)}</math></p> <p>DVEŘE NEBUDOU V BĚŽNÉM PROVOZU POUŽÍVÁNY. SLOUŽÍ POUZE JAKO ÚNIKOVÉ DVEŘE.</p>	1.NP 1
<p>POZN : PŘED VÝROBOU BUDOU DVEŘNÍ OTVORY ZAMĚŘENY A JEJICH ROZMĚRY KONZULTOVÁNY SE ZODPOVĚDNÝM PROJEKTANTEM. PŘED VÝROBOU BUDE PŘEDLOŽENA DÍLENSKÁ DOKUMENTACE KE KONZULTACI ZODPOV. PROJEKTANTOVI. DODAVATEL RUČÍ ZA TECHNICKÉ A FUNKČNÍ PARAMETRY A ŽIVOTNOST DVEŘÍ BEZ OHLEDU NA VELIKOST DVEŘÍ. ATESTY DLE ČSN EN ISO 9001:2001.GRAFICKÉ ZOBRAZENÍ SCHÉMATU DVEŘÍ ODPOVÍDÁ POHLEDU ZE STRANY ZÁVĚSŮ.</p>				Strana: 6



# VÝPIS FASÁDNÍCH DVEŘÍ

Rekonstrukce sportovní haly UP v Olomouci

## FASÁDNÍ DVEŘNÍ VÝPLNĚ - POHLED ZE STRANY ZÁVĚSŮ

POL.	ROZMĚRY (mm)	STAVEBNÍ OTVOR (mm)	POPIS	POČET KS
DF09	850+450/2200	1500/2300	<p>OTOČNÉ DVOUKŘÍDLOVÉ, HLAVNÍ KŘÍDLO LEVÉ</p> <p>PROSKLENÍ ČIRÉ, BEZPEČNOSTNÍ, KONTRASTNÍ POLEPY SKEL v. 800 A 1400mm</p> <p>KOVÁNÍ-KLIKA/2x TLAČNÁ ZADLABACÍ PANIKOVÁ HRAZDA, ZÁMEK ELEKTROMECHANICKÝ</p> <p>SAMOZAMYKACÍ VLOŽKOVÝ, SAMOZAMYKACÍ MECHANISMUS V PASIVNÍM KŘÍDLE, PLNÝ ŠTÍTEK</p> <p>ČTEČKA KARET, NAPOJENÍ NA DOMÁCÍ TELEFON</p> <p>HLINÍKOVÝ PRÁH, VÝŠKA max. 20 mm</p> <p>SYSTÉMOVÁ ZÁRUBEŇ HLINÍK, ELOX, BARVA RAL 7016 - ANTRACITOVĚ ŠEDÁ</p> <p>2xSAMOZAVÍRAČ + POŽÁRNÍ KONZOLE S KOORDINÁTOREM DVEŘNÍCH KŘÍDEL</p> <p>MAGNETICKÝ KONTAKT PRO KONTROLU PŘÍSTUPU - ZAPUŠTĚNÝ</p> <p>PŘEDSAZENÁ MONTÁŽ, PODKLADOVÝ PROFIL</p> <p>Ud (CELÝ VÝROBEK) <math>\leq 0,90 \text{ W/(m}^2\text{K)}</math></p>	1.NP 1
DF10	850+450/2200	1500/2300	<p>OTOČNÉ DVOUKŘÍDLOVÉ, LEVÉ</p> <p>PLNÉ</p> <p>KOVÁNÍ-KOULE/KLIKA, ZÁMEK MECHANICKÝ SAMOZAMYKACÍ VLOŽKOVÝ, PASIVNÍ KŘÍDLO</p> <p>OSAŽENO MECHANICKOU ZÁSTRČÍ, PLNÝ ŠTÍTEK</p> <p>HLINÍKOVÝ PRÁH, VÝŠKA max. 20 mm</p> <p>SYSTÉMOVÁ ZÁRUBEŇ HLINÍK, ELOX, BARVA RAL 7016 - ANTRACITOVĚ ŠEDÁ</p> <p>SAMOZAVÍRAČ</p> <p>MAGNETICKÝ KONTAKT PRO KONTROLU PŘÍSTUPU - ZAPUŠTĚNÝ</p> <p>PŘEDSAZENÁ MONTÁŽ, PODKLADOVÝ PROFIL</p> <p>Ud (CELÝ VÝROBEK) <math>\leq 0,90 \text{ W/(m}^2\text{K)}</math></p>	1.NP 1
DF11	850+450/2200	1500/2300	<p>OTOČNÉ DVOUKŘÍDLOVÉ, LEVÉ</p> <p>PLNÉ</p> <p>KOVÁNÍ-KLIKA/KLIKA, ZÁMEK MECHANICKÝ VLOŽKOVÝ, PASIVNÍ KŘÍDLO OSAŽENO</p> <p>MECHANICKOU ZÁSTRČÍ, PLNÝ ŠTÍTEK</p> <p>HLINÍKOVÝ PRÁH, VÝŠKA max. 20 mm</p> <p>SYSTÉMOVÁ ZÁRUBEŇ HLINÍK, ELOX, BARVA RAL 7016 - ANTRACITOVĚ ŠEDÁ</p> <p>MAGNETICKÝ KONTAKT PRO KONTROLU PŘÍSTUPU - ZAPUŠTĚNÝ</p> <p>PŘEDSAZENÁ MONTÁŽ, PODKLADOVÝ PROFIL</p> <p>Ud (CELÝ VÝROBEK) <math>\leq 0,90 \text{ W/(m}^2\text{K)}</math></p>	1.NP 1
POZN : PŘED VÝROBOU BUDOU DVEŘNÍ OTVORY ZAMĚŘENY A JEJICH ROZMĚRY KONZULTOVÁNY SE ZODPOVĚDNÝM PROJEKTANTEM. PŘED VÝROBOU BUDE PŘEDLOŽENA DÍLENSKÁ DOKUMENTACE KE KONZULTACI ZODPOV. PROJEKTANTOVI. DODAVATEL RUČÍ ZA TECHNICKÉ A FUNKČNÍ PARAMETRY A ŽIVOTNOST DVEŘÍ BEZ OHLEDU NA VELIKOST DVEŘÍ. ATESTY DLE ČSN EN ISO 9001:2001.GRAFICKÉ ZOBRAZENÍ SCHÉMATU DVEŘÍ ODPOVÍDÁ POHLEDU ZE STRANY ZÁVĚSŮ.				Strana: 7

# VÝPIS FASÁDNÍCH DVEŘÍ

Rekonstrukce sportovní haly UP v Olomouci

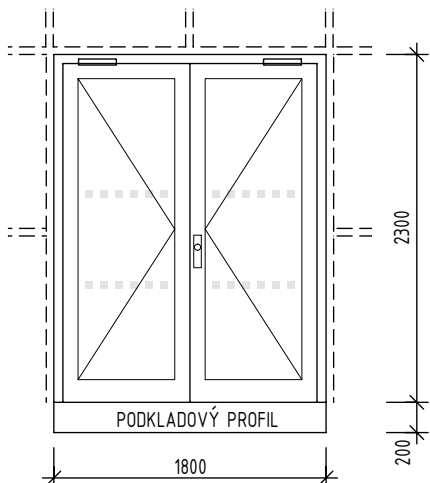
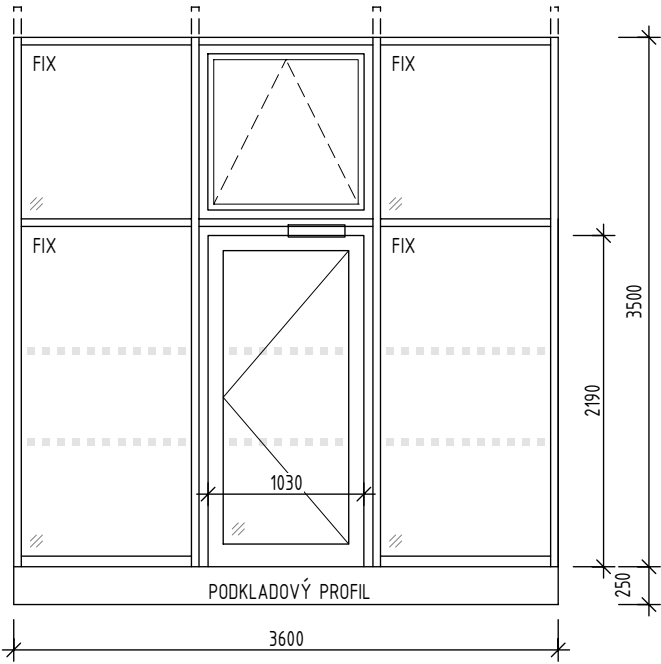
## FASÁDNÍ DVEŘNÍ VÝPLNĚ - POHLED ZE STRANY ZÁVĚSŮ

POL.	ROZMĚRY (mm)	STAVEBNÍ OTVOR (mm)	POPIS	POČET KS
DF12	1680/2240	1800/2300	<p>OTOČNÉ DVOUKŘÍDLOVÉ, HLAVNÍ KŘÍDLO PRAVÉ  PROSKLENÍ ČIRÉ, BEZPEČNOSTNÍ, KONTRASTNÍ POLEPY SKEL v. 800 A 1400mm  KOVÁNÍ-KOULE/2x TLAČNÁ ZADLABACÍ PANIKOVÁ HRAZDA, ZÁMEK MECHANICKÝ  SAMOZAMYKACÍ VLOŽKOVÝ, SAMOZAMYKACÍ MECHANISMUS V PASIVNÍM KŘÍDLE, PLNÝ ŠTÍTEK</p> <p>HLINÍKOVÝ PRÁH, VÝŠKA max. 20 mm  SYSTÉMOVÁ ZÁRUBEŇ HLINÍK, ELOX, BARVA RAL 7016 - ANTRACITOVĚ ŠEDÁ  2xSAMOZAVÍRAČ + POŽÁRNÍ KONZOLE S KOORDINÁTOREM DVEŘNÍCH KŘÍDEL  MAGNETICKÝ KONTAKT PRO KONTROLU PŘÍSTUPU - ZAPUŠTĚNÝ  2x HLÍDAČ DVEŘÍ S PŘEDALARMEM PROTI ZNEUŽITÍ ÚNIKOVÉHO VÝCHODU  PŘEDSAZENÁ MONTÁŽ, PODKLADOVÝ PROFIL</p> <p>Ud (CELÝ VÝROBEK) <math>\leq 0,90 \text{ W/(m}^2\text{K)}</math></p>	1.NP 1
DF13	1680/2240	1800/2300	<p>OTOČNÉ DVOUKŘÍDLOVÉ, HLAVNÍ KŘÍDLO PRAVÉ  PROSKLENÍ ČIRÉ, BEZPEČNOSTNÍ, KONTRASTNÍ POLEPY SKEL v. 800 A 1400mm  KOVÁNÍ-KOULE/2x TLAČNÁ ZADLABACÍ PANIKOVÁ HRAZDA, ZÁMEK MECHANICKÝ  SAMOZAMYKACÍ VLOŽKOVÝ, SAMOZAMYKACÍ MECHANISMUS V PASIVNÍM KŘÍDLE, PLNÝ ŠTÍTEK</p> <p>HLINÍKOVÝ PRÁH, VÝŠKA max. 20 mm  SYSTÉMOVÁ ZÁRUBEŇ HLINÍK, ELOX, BARVA RAL 7016 - ANTRACITOVĚ ŠEDÁ  2xSAMOZAVÍRAČ + POŽÁRNÍ KONZOLE S KOORDINÁTOREM DVEŘNÍCH KŘÍDEL  MAGNETICKÝ KONTAKT PRO KONTROLU PŘÍSTUPU - ZAPUŠTĚNÝ  2x HLÍDAČ DVEŘÍ S PŘEDALARMEM PROTI ZNEUŽITÍ ÚNIKOVÉHO VÝCHODU  PŘEDSAZENÁ MONTÁŽ, PODKLADOVÝ PROFIL</p> <p>Ud (CELÝ VÝROBEK) <math>\leq 0,90 \text{ W/(m}^2\text{K)}</math></p>	1.NP 1
DF14	1680/2240	1800/2300	<p>OTOČNÉ DVOUKŘÍDLOVÉ, HLAVNÍ KŘÍDLO PRAVÉ  PROSKLENÍ ČIRÉ, BEZPEČNOSTNÍ, KONTRASTNÍ POLEPY SKEL v. 800 A 1400mm  KOVÁNÍ-KOULE/2x TLAČNÁ ZADLABACÍ PANIKOVÁ HRAZDA, ZÁMEK MECHANICKÝ  SAMOZAMYKACÍ VLOŽKOVÝ, SAMOZAMYKACÍ MECHANISMUS V PASIVNÍM KŘÍDLE, PLNÝ ŠTÍTEK</p> <p>HLINÍKOVÝ PRÁH, VÝŠKA max. 20 mm  SYSTÉMOVÁ ZÁRUBEŇ HLINÍK, ELOX, BARVA RAL 7016 - ANTRACITOVĚ ŠEDÁ  2xSAMOZAVÍRAČ + POŽÁRNÍ KONZOLE S KOORDINÁTOREM DVEŘNÍCH KŘÍDEL  MAGNETICKÝ KONTAKT PRO KONTROLU PŘÍSTUPU - ZAPUŠTĚNÝ  2x HLÍDAČ DVEŘÍ S PŘEDALARMEM PROTI ZNEUŽITÍ ÚNIKOVÉHO VÝCHODU  PŘEDSAZENÁ MONTÁŽ, PODKLADOVÝ PROFIL</p> <p>Ud (CELÝ VÝROBEK) <math>\leq 0,90 \text{ W/(m}^2\text{K)}</math></p>	1.NP 1
<p>POZN : PŘED VÝROBOU BUDOU DVEŘNÍ OTVORY ZAMĚŘENY A JEJICH ROZMĚRY KONZULTOVÁNY SE ZODPOVĚDNÝM PROJEKTANTEM. PŘED VÝROBOU BUDE PŘEDLOŽENA DÍLENSKÁ DOKUMENTACE KE KONZULTACI ZODPOV. PROJEKTANTOVI. DODAVATEL RUČÍ ZA TECHNICKÉ A FUNKČNÍ PARAMETRY A ŽIVOTNOST DVEŘÍ BEZ OHLEDU NA VELIKOST DVEŘÍ. ATESTY DLE ČSN EN ISO 9001:2001.GRAFIČKÉ ZOBRAZENÍ SCHÉMATU DVEŘÍ ODPOVÍDÁ POHLEDU ZE STRANY ZÁVĚSŮ.</p>				Strana: 8

# VÝPIS FASÁDNÍCH DVEŘÍ

Rekonstrukce sportovní haly UP v Olomouci

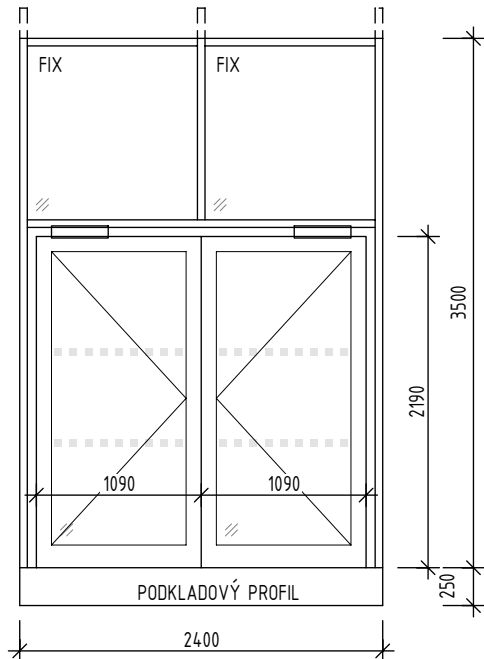
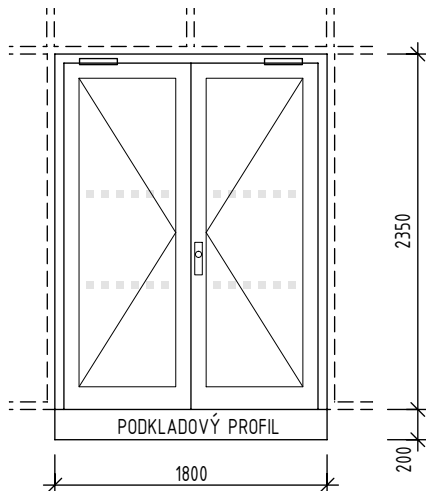
## FASÁDNÍ DVEŘNÍ VÝPLNĚ - POHLED ZE STRANY ZÁVĚSŮ

POL.	ROZMĚRY (mm)	STAVEBNÍ OTVOR (mm)	POPIS	POČET KS
DF15	1680/2240	1800/2300	<p>OTOČNÉ DVOUKŘÍDLOVÉ, HLAVNÍ KŘÍDLO PRAVÉ  PROSKLENÍ ČIRÉ, BEZPEČNOSTNÍ, KONTRASTNÍ POLEPY SKEL v. 800 A 1400mm  KOVÁNÍ-KOULE/2x TLAČNÁ ZADLABACÍ PANIKOVÁ HRAZDA, ZÁMEK MECHANICKÝ  SAMOZAMYKACÍ VLOŽKOVÝ, SAMOZAMYKACÍ MECHANISMUS V PASIVNÍM KŘÍDLE, PLNÝ ŠTÍTEK</p> <p>HLINÍKOVÝ PRÁH, VÝŠKA max. 20 mm  SYSTÉMOVÁ ZÁRUBEŇ HLINÍK, ELOX, BARVA RAL 7016 - ANTRACITOVĚ ŠEDÁ  2xSAMOZAVÍRAČ + POŽÁRNÍ KONZOLE S KOORDINÁTOREM DVEŘNÍCH KŘÍDEL  MAGNETICKÝ KONTAKT PRO KONTROLU PŘÍSTUPU - ZAPUŠTĚNÝ  2x HLÍDAČ DVEŘÍ S PŘEDALARMEM PROTI ZNEUŽITÍ ÚNIKOVÉHO VÝCHODU  PŘEDSAZENÁ MONTÁŽ, PODKLADOVÝ PROFIL</p> <p>Ud (CELÝ VÝROBEK) ≤ 0,90 W/(m²K)</p>	
				1.NP
			DVEŘE JSOU NEDÍLNOU SOUČÁSTÍ PROSKLENÉ FASÁDY	1
DF16	1030/2190	3600/3500	<p>OTOČNÉ JEDNOKŘÍDLOVÉ, PRAVÉ, BOČNÍ SVĚTLÍKY, NADSVĚTLÍKY  PROSKLENÍ ČIRÉ, BEZPEČNOSTNÍ, KONTRASTNÍ POLEPY SKEL v. 800 A 1400mm  BOČNÍ SVĚTLÍKY A NADSVĚTLÍKY PROSKLENÍ ČIRÉ, BEZPEČNOSTNÍ  KOVÁNÍ-PLNÝ ŠTÍTEK/TLAČNÁ ZADLABACÍ PANIKOVÁ HRAZDA, ZÁMEK ELEKTROMOTORICKÝ SAMOZAMYKACÍ VLOŽKOVÝ  POHON - NAPOJENO NA EPS  HLINÍKOVÝ PRÁH, VÝŠKA max. 20 mm  SYSTÉMOVÁ ZÁRUBEŇ HLINÍK, ELOX, BARVA RAL 7016 - ANTRACITOVĚ ŠEDÁ</p> <p>MAGNETICKÝ KONTAKT PRO KONTROLU PŘÍSTUPU - ZAPUŠTĚNÝ  HLÍDAČ DVEŘÍ S PŘEDALARMEM PROTI ZNEUŽITÍ ÚNIKOVÉHO VÝCHODU  PŘEDSAZENÁ MONTÁŽ, PODKLADOVÝ PROFIL</p> <p>KOVÁNÍ SKLOPNÉHO NADSVĚTLÍKU - PÁKOVÝ OVLADAČ</p> <p>Ud (CELÝ VÝROBEK) ≤ 0,90 W/(m²K)</p>	
				
			DVEŘE NEBUDOU V BĚŽNÉM PROVOZU POUŽÍVÁNY. SLOUŽÍ POUZE JAKO VENTILAČNÍ DVEŘE. V PŘÍPADĚ POŽÁRU BUDOU OTEVŘENY IMPULSEM OD EPS.	1.NP
				1
<p>POZN : PŘED VÝROBOU BUDOU DVEŘNÍ OTVORY ZAMĚŘENY A JEJICH ROZMĚRY KONZULTOVÁNY SE ZODPOVĚDNÝM PROJEKTANTEM. PŘED VÝROBOU BUDE PŘEDLOŽENA DÍLENSKÁ DOKUMENTACE KE KONZULTACI ZODPOV. PROJEKTANTOVI. DODAVATEL RUČÍ ZA TECHNICKÉ A FUNKČNÍ PARAMETRY A ŽIVOTNOST DVEŘÍ BEZ OHLEDU NA VELIKOST DVEŘÍ. ATESTY DLE ČSN EN ISO 9001:2001.GRAFICKÉ ZOBRAZENÍ SCHÉMATU DVEŘÍ ODPOVÍDÁ POHLEDU ZE STRANY ZÁVĚSŮ.</p>				Strana: 9

# VÝPIS FASÁDNÍCH DVEŘÍ

Rekonstrukce sportovní haly UP v Olomouci

## FASÁDNÍ DVEŘNÍ VÝPLNĚ - POHLED ZE STRANY ZÁVĚSŮ

POL.	ROZMĚRY (mm)	STAVEBNÍ OTVOR (mm)	POPIS	POČET KS
DF17	2180/2190	2400/3500	<p>OTOČNÉ DVOUKŘÍDLOVÉ, HLAVNÍ KŘÍDLO PRAVÉ, NADSVĚTLÍK PROSKLENÍ ČIRÉ, BEZPEČNOSTNÍ, KONTRASTNÍ POLEPY SKEL v. 800 A 1400mm NADSVĚTLÍK PROSKLENÍ ČIRÉ, BEZPEČNOSTNÍ KOVÁNÍ-PLNÝ ŠTÍTEK/2× TLAČNÁ ZADLABACÍ PANIKOVÁ HRAZDA, ZÁMEK ELEKTROMOTORICKÝ SAMOZAMYKACÍ VLOŽKOVÝ, SAMOZAMYKACÍ MECHANISMUS V PASIVNÍM KŘÍDLE 2× POHON - NAPOJENO NA EPS HLINÍKOVÝ PRÁH, VÝŠKA max. 20 mm SYSTÉMOVÁ ZÁRUBEŇ HLINÍK, ELOX, BARVA RAL 7016 - ANTRACITOVĚ ŠEDÁ</p> <p>MAGNETICKÝ KONTAKT PRO KONTROLU PŘÍSTUPU - ZAPUŠTĚNÝ 2× HLÍDAČ DVEŘÍ S PŘEDALARMEM PROTI ZNEUŽITÍ ÚNIKOVÉHO VÝCHODU PŘEDSAZENÁ MONTÁŽ, PODKLADOVÝ PROFIL</p> <p>Ud (CELÝ VÝROBEK) ≤ 0,90 W/(m²K)</p>	
		<p>DVEŘE NEBUDOU V BĚŽNÉM PROVOZU POUŽÍVÁNY. SLOUŽÍ POUZE JAKO VENTILAČNÍ DVEŘE. V PŘÍPADĚ POŽÁRU BUDOU OTEVŘENY IMPULSEM OD EPS.</p>	1.NP 1	
DF18	1680/2290	1800/2350	<p>OTOČNÉ DVOUKŘÍDLOVÉ, HLAVNÍ KŘÍDLO PRAVÉ PROSKLENÍ ČIRÉ, BEZPEČNOSTNÍ, KONTRASTNÍ POLEPY SKEL v. 800 A 1400mm KOVÁNÍ-KOULE/2× TLAČNÁ ZADLABACÍ PANIKOVÁ HRAZDA, ZÁMEK MECHANICKÝ SAMOZAMYKACÍ VLOŽKOVÝ, SAMOZAMYKACÍ MECHANISMUS V PASIVNÍM KŘÍDLE, PLNÝ ŠTÍTEK</p> <p>HLINÍKOVÝ PRÁH, VÝŠKA max. 20 mm SYSTÉMOVÁ ZÁRUBEŇ HLINÍK, ELOX, BARVA RAL 7016 - ANTRACITOVĚ ŠEDÁ 2×SAMOZAVÍRAČ + POŽÁRNÍ KONZOLE S KOORDINÁTOREM DVEŘNÍCH KŘÍDEL MAGNETICKÝ KONTAKT PRO KONTROLU PŘÍSTUPU - ZAPUŠTĚNÝ 2× HLÍDAČ DVEŘÍ S PŘEDALARMEM PROTI ZNEUŽITÍ ÚNIKOVÉHO VÝCHODU PODKLADOVÝ PROFIL</p> <p>Ud (CELÝ VÝROBEK) ≤ 0,90 W/(m²K)</p>	
		<p>DVEŘE JSOU NEDÍLNOU SOUČÁSTÍ PROSKLENÉ FASÁDY</p>	1.NP 1	
POZN : PŘED VÝROBOU BUDOU DVEŘNÍ OTVORY ZAMĚŘENY A JEJICH ROZMĚRY KONZULTOVÁNY SE ZODPOVĚDNÝM PROJEKTANTEM. PŘED VÝROBOU BUDE PŘEDLOŽENA DÍLENSKÁ DOKUMENTACE KE KONZULTACI ZODPOV. PROJEKTANTOVI. DODAVATEL RUČÍ ZA TECHNICKÉ A FUNKČNÍ PARAMETRY A ŽIVOTNOST DVEŘÍ BEZ OHLEDU NA VELIKOST DVEŘÍ. ATESTY DLE ČSN EN ISO 9001:2001.GRAFIČKÉ ZOBRAZENÍ SCHÉMATU DVEŘÍ ODPOVÍDÁ POHLEDU ZE STRANY ZÁVĚSŮ.				Strana: 10

# VÝPIS FASÁDNÍCH DVEŘÍ

Rekonstrukce sportovní haly UP v Olomouci

## FASÁDNÍ DVEŘNÍ VÝPLNĚ - POHLED ZE STRANY ZÁVĚSŮ

POL.	ROZMĚRY (mm)	STAVEBNÍ OTVOR (mm)	POPIS	POČET KS
DF19	1930/2235	2150/3520	<p>OTOČNÉ DVOUKŘÍDLOVÉ, HLAVNÍ KŘÍDLO LEVÉ, NADSVĚTLÍK  PROSKLENÍ ČIRÉ, BEZPEČNOSTNÍ, KONTRASTNÍ POLEPY SKEL v. 800 A 1400mm  NADSVĚTLÍK PROSKLENÍ ČIRÉ, BEZPEČNOSTNÍ  KOVÁNÍ-KOULE/2x TLAČNÁ ZADLABACÍ PANIKOVÁ HRAZDA, ZÁMEK MECHANICKÝ  SAMOZAMYKACÍ VLOŽKOVÝ, SAMOZAMYKACÍ MECHANISMUS V PASIVNÍM KŘÍDLE, PLNÝ ŠTÍTEK</p> <p>HLINÍKOVÝ PRÁH, VÝŠKA max. 20 mm  SYSTÉMOVÁ ZÁRUBEŇ HLINÍK, ELOX, BARVA RAL 7016 - ANTRACITOVĚ ŠEDÁ  2xSAMOZAVÍRAČ + POŽÁRNÍ KONZOLE S KOORDINÁTOREM DVEŘNÍCH KŘÍDEL  MAGNETICKÝ KONTAKT PRO KONTROLU PŘÍSTUPU - ZAPUŠTĚNÝ  2x HLÍDAČ DVEŘÍ S PŘEDALARMEM PROTI ZNEUŽITÍ ÚNIKOVÉHO VÝCHODU  PŘEDSAZENÁ MONTÁŽ, PODKLADOVÝ PROFIL</p> <p>Ud (CELÝ VÝROBEK) ≤ 0,90 W/(m²K)</p>	
				1.NP
				1
DF20	900/2100	1100/2200	<p>OTOČNÉ JEDNOLŘÍDLOVÉ, LEVÉ  PLNÉ  KOVÁNÍ-KLIKA/KOULE, ZÁMEK MECHANICKÝ VLOŽKOVÝ, PLNÝ ŠTÍTEK</p> <p>HLINÍKOVÝ PRÁH, VÝŠKA max. 20 mm  SYSTÉMOVÁ ZÁRUBEŇ HLINÍK, ELOX, BARVA RAL 9006 - BÍLÝ HLINÍK  SAMOZAVÍRAČ</p> <p>PŘEDSAZENÁ MONTÁŽ</p> <p>Ud (CELÝ VÝROBEK) ≤ 0,90 W/(m²K)</p>	
				STŘECHA
				1
POZN : PŘED VÝROBOU BUDOU DVEŘNÍ OTVORY ZAMĚŘENY A JEJICH ROZMĚRY KONZULTOVÁNY SE ZODPOVĚDNÝM PROJEKTANTEM. PŘED VÝROBOU BUDE PŘEDLOŽENA DÍLENSKÁ DOKUMENTACE KE KONZULTACI ZODPOV. PROJEKTANTOVI. DODAVATEL RUČÍ ZA TECHNICKÉ A FUNKČNÍ PARAMETRY A ŽIVOTNOST DVEŘÍ BEZ OHLEDU NA VELIKOST DVEŘÍ. ATESTY DLE ČSN EN ISO 9001:2001.GRAFICKÉ ZOBRAZENÍ SCHÉMATU DVEŘÍ ODPOVÍDÁ POHLEDU ZE STRANY ZÁVĚSŮ.				Strana: 11

# VÝPIS INTERIÉROVÝCH DVEŘÍ – SPECIFIKACE

Rekonstrukce sportovní haly UP v Olomouci

## INTERIÉROVÉ DVEŘE HLINÍKOVÉ

KONSTRUKCE INTERIÉROVÝCH DVEŘÍ BUDE PROVEDENA ZE SYSTÉMOVÝCH PRVKŮ.

KONSTRUKCE BUDE PROVEDENA S OHLEDEM NA INTENZIVNOST POUŽÍVÁNÍ A DLE STANDARDNÍHO POŽADAVKU NA DVEŘNÍ VÝPLNĚ.

TYP : JEDNOKŘÍDLOVÉ, DVOUKŘÍDLOVÉ DVEŘE, DVEŘNÍ KŘÍDLA OTOČNÁ

MATERIÁL : HLINÍKOVÉ PROFILY BEZ PŘERUŠENÉHO TEPELNÉHO MOSTU

POVRCH KŘÍDLA : HLINÍK S ELOXOVANOU POVRCHOVOU ÚPRAVOU, BARVA RAL 7016 – ANTRACITOVĚ ŠEDÁ

PROSKLENÍ : PROSKLENÍ ČIRÉ BEZPEČNOSTNÍ, NADSVĚTLÍKY ČIRÉ, TŘÍDA 2B2 (DLE ČSN EN 12600)  
PROSKLENÍ ČIRÉ BEZPEČNOSTNÍ, POŽÁRNÍ SKLO, NADSVĚTLÍKY POŽÁRNÍ SKLO, TŘÍDA 2B2 (DLE ČSN EN 12600)  
KONTRASTNÍ POLEPY SKEL v. 800 A 1400mm

KOVÁNÍ : min. 3 SYSTÉMOVÉ PANTY, BARVA BROUŠENÁ NEREZ

KLIKY/MADLA : KLIKA/KLIKA, PANIKOVÁ KLIKA, KOULE  
PLNÝ ŠTÍTEK, BARVA BROUŠENÁ NEREZ  
ZÁMKY – VARIANTNĚ DLE VÝPISU:  
– MECHANICKÝ VLOŽKOVÝ  
– ELEKTROMECHANICKÝ VLOŽKOVÝ

KLÍČE : KLÍČE DLE POŽADAVKŮ UŽIVATELE, ZVOLENÍ DODAVATELE KLÍČŮ BUDE KONZULTOVÁNO S UŽIVATELEM,  
ŠESTISTAVÍTKOVÝ SYSTÉM,  
ZÁMKOVÝ SYSTÉM ZAHRNULJE min. 4 KLÍČE KE KAŽDÉMU ZÁMKU  
SYSTÉM GENERÁLNÍHO KLÍČE DLE POŽADAVKŮ UŽIVATELE

ZÁRUBEŇ : SYSTÉMOVÁ INTEGROVANÁ RÁMOVÁ ZÁRUBEŇ, HLINÍKOVÝ VÍCEKOMOROVÝ PROFIL, POVRCH – ELOX, BARVA RAL 7016 – ANTRACITOVĚ ŠEDÁ

DOPLŇKY: SAMOZAVÍRAČ – DVEŘNÍ SAMOZAVÍRAČ S HŘEBENOVOU TECHNOLOGIÍ, S KLUZNÝM RAMÍNKEM, NASTAVITELNÁ RYCHLOST ZAVÍRÁNÍ  
POŽÁRNÍ KONZOLE S INTEGROVANÝM MECHANICKÝM KOORDINÁTOREM PRO DVOUKŘÍDLÉ DVEŘE  
PŘECHODOVÉ LIŠTY PŘI ROZDÍLNÉ NÁŠLAPNÉ VRSTVĚ PODLAHY, HLINÍKOVÝ PROFIL  
AUTOMATICKÉ POSUVNÉ – AUTOMATICKÉ OTEVÍRÁNÍ NA FOTOBUŇKU  
ELEKTRICKÝ OTVÍRAČ PRO POŽÁRNĚ ODOLNÉ DVEŘE  
ELEKTRICKÝ OTVÍRAČ

POZN : PŘED VÝROBOU BUDOU DVEŘNÍ OTVORY ZAMĚŘENY A JEJICH ROZMĚRY KONZULTOVÁNY SE ZODPOVĚDNÝM PROJEKTANTEM. PŘED VÝROBOU BUDE PŘEDLOŽENA DÍLENSKÁ DOKUMENTACE KE KONZULTACI ZODPOV. PROJEKTANTOVI. DODAVATEL RUČÍ ZA TECHNICKÉ A FUNKČNÍ PARAMETRY A ŽIVOTNOST DVEŘÍ BEZ OHLEDU NA VELIKOST DVEŘÍ. ATESTY DLE ČSN EN ISO 9001:2001.GRAFIČKÉ ZOBRAZENÍ SCHÉMATU DVEŘÍ ODPOVÍDÁ POHLEDU ZE STRANY ZÁVĚSŮ.

Strana:

12

# VÝPIS INTERIÉROVÝCH DVEŘÍ - SPECIFIKACE

Rekonstrukce sportovní haly UP v Olomouci

DVEŘNÍ KLIKA



ÚNIKOVÉ DVEŘE  
ZAOBLNÝ PROFIL



ILUSTRAČNÍ FOTO SAMOZAVÍRAČ



ILUSTRAČNÍ FOTO POŽÁRNÍ KONZOLE S INTEGROVANÝM KOORDINÁTOREM



ILUSTRAČNÍ FOTO



POZN : PŘED VÝROBOU BUDOU DVEŘNÍ OTVORY ZAMĚŘENY A JEJICH ROZMĚRY KONZULTOVÁNY SE ZODPOVĚDNÝM PROJEKTANTEM. PŘED VÝROBOU BUDE PŘEDLOŽENA DÍLENSKÁ DOKUMENTACE KE KONZULTACI ZODPOV. PROJEKTANTOVI. DODAVATEL RUČÍ ZA TECHNICKÉ A FUNKČNÍ PARAMETRY A ŽIVOTNOST DVEŘÍ BEZ OHLEDU NA VELIKOST DVEŘÍ. ATESTY DLE ČSN EN ISO 9001:2001.GRAFICKÉ ZOBRAZENÍ SCHÉMATU DVEŘÍ ODPOVÍDÁ POHLEDU ZE STRANY ZÁVĚSŮ.

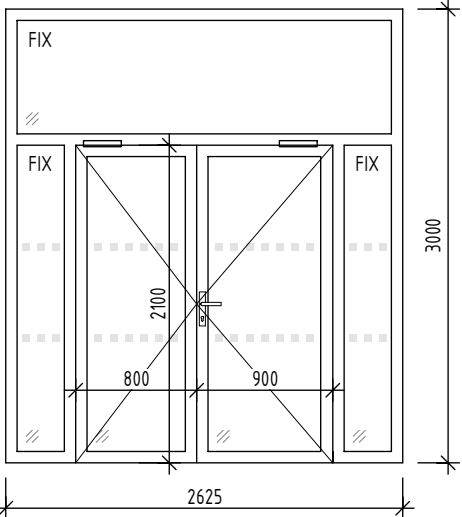
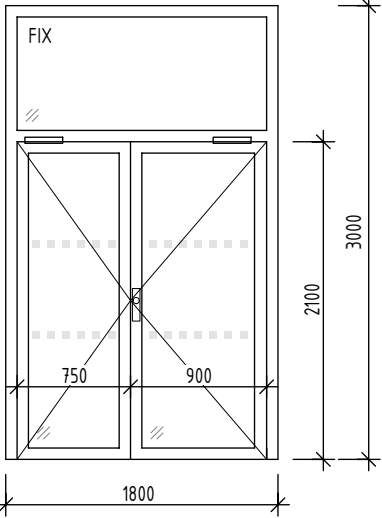
Strana:

13

# VÝPIS INTERIÉROVÝCH DVEŘÍ

Rekonstrukce sportovní haly UP v Olomouci

## INTERIÉROVÉ DVEŘNÍ VÝPLNĚ HLINÍKOVÉ - POHLED ZE STRANY ZÁVĚSŮ

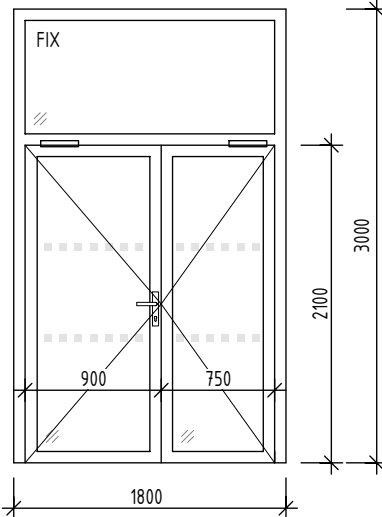
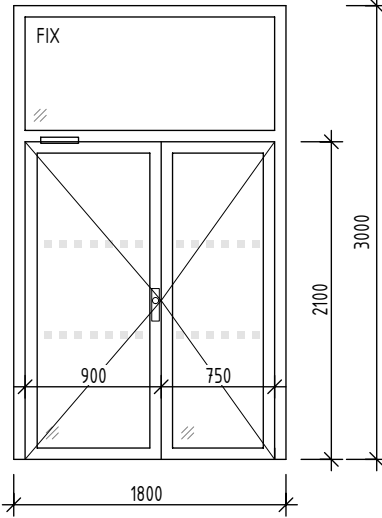
POL.	ROZMĚRY (mm)	STAVEBNÍ OTVOR (mm)	POPIS	HLOUBKA	POČET KS
DH101	900+800/2100+825	2625/3000	<p>OTOČNÉ DVOUKŘÍDLOVÉ, HLAVNÍ KŘÍDLO PRAVÉ, BOČNÍ SVĚTLÍKY A NADSVĚTLÍK PROSKLENÍ ČIRÉ, BEZPEČNOSTNÍ POŽÁRNÍ, KONTRASTNÍ POLEPY SKEL v. 800 A 1400mm</p> <p>BOČNÍ SVĚTLÍKY A NADSVĚTLÍK PROSKLENÍ ČIRÉ, BEZPEČNOSTNÍ POŽÁRNÍ KOVÁNÍ-KLIKA/KLIKA, ZÁMEK ELEKTROMECHANICKÝ SAMOZAMYKACÍ VLOŽKOVÝ, 2x AUTOMATICKÁ ZÁSTRČ, PLNÝ ŠTÍTEK</p> <p>PŘECHODOVÁ LIŠTA, PADACÍ PRÁH</p> <p>SYSTÉMOVÁ ZÁRUBEŇ HLINÍK, ELOX, BARVA RAL 9005 - BÍLÝ HLINÍK</p> <p>2x SAMOZAVÍRAČ + POŽÁRNÍ KONZOLE S KOORDINÁTOREM DVEŘNÍCH KŘÍDEL, KOUŘOTĚSNÉ ŠTÍTEK V BRAILOVĚ PÍSMU</p> <p>ELEKTROMECHANICKÝ ZÁMEK S OBOUSTRANNOU BLOKACÍ A KOVÁNÍM KLIKA/KLIKA JE V BĚŽNÉM PROVOZU TRVALE NAPÁJEN A VSTUP/ODCHOD BUDE VOLNÝ. V PŘÍPADĚ ODPOJENÍ NAPÁJENÍ OD SIGNÁLU EPS SE ZÁMEK UZAMKNE A PRŮCHO BUDE MOŽNÝ POUZE POUŽITÍM KLÍČE.</p>		
					1.NP
			EI 30DP1-S <sub>m</sub> -C+K00		1
DH102	900+750/2100+825	1800/3000	<p>OTOČNÉ DVOUKŘÍDLOVÉ, HLAVNÍ KŘÍDLO PRAVÉ, NADSVĚTLÍK PROSKLENÍ ČIRÉ, BEZPEČNOSTNÍ POŽÁRNÍ, KONTRASTNÍ POLEPY SKEL v. 800 A 1400mm</p> <p>NADSVĚTLÍK PROSKLENÍ ČIRÉ, BEZPEČNOSTNÍ POŽÁRNÍ KOVÁNÍ-KOULE/PANIKOVÁ KLIKA, ZÁMEK MECHANICKÝ VLOŽKOVÝ, PLNÝ ŠTÍTEK ČTEČKA KARET, ELEKTRICKÝ OTVÍRAČ PRO POŽÁRNĚ ODOLNÉ DVEŘE</p> <p>PADACÍ PRÁH</p> <p>SYSTÉMOVÁ ZÁRUBEŇ HLINÍK, ELOX, BARVA RAL 7016 - ANTRACITOVĚ ŠEDÁ</p> <p>2x SAMOZAVÍRAČ + POŽÁRNÍ KONZOLE S KOORDINÁTOREM DVEŘNÍCH KŘÍDEL, KOUŘOTĚSNÉ ŠTÍTEK V BRAILOVĚ PÍSMU</p>		
					1.NP
			EI 15DP1-S <sub>m</sub> -C+K00		1
POZN : PŘED VÝROBOU BUDOU DVEŘNÍ OTVORY ZAMĚŘENY A JEJICH ROZMĚRY KONZULTOVÁNY SE ZODPOVĚDNÝM PROJEKTANTEM. PŘED VÝROBOU BUDE PŘEDLOŽENA DÍLENSKÁ DOKUMENTACE KE KONZULTACI ZODPOV. PROJEKTANTOVI. DODAVATEL RUČÍ ZA TECHNICKÉ A FUNKČNÍ PARAMETRY A ŽIVOTNOST DVEŘÍ BEZ OHLEDU NA VELIKOST DVEŘÍ. ATESTY DLE ČSN EN ISO 9001:2001.GRAFIČKÉ ZOBRAZENÍ SCHÉMATU DVEŘÍ ODPOVÍDÁ POHLEDU ZE STRANY ZÁVĚSŮ.				Strana: 14	



# VÝPIS INTERIÉROVÝCH DVEŘÍ

Rekonstrukce sportovní haly UP v Olomouci

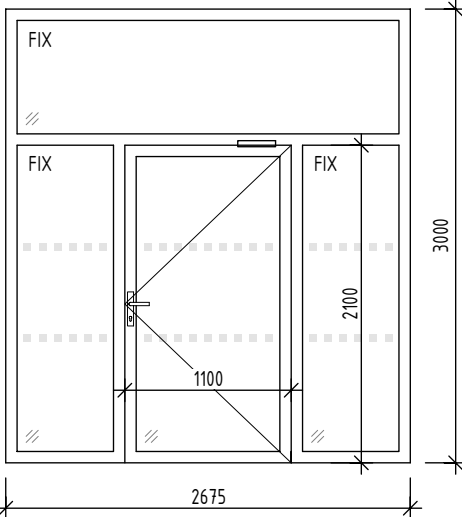
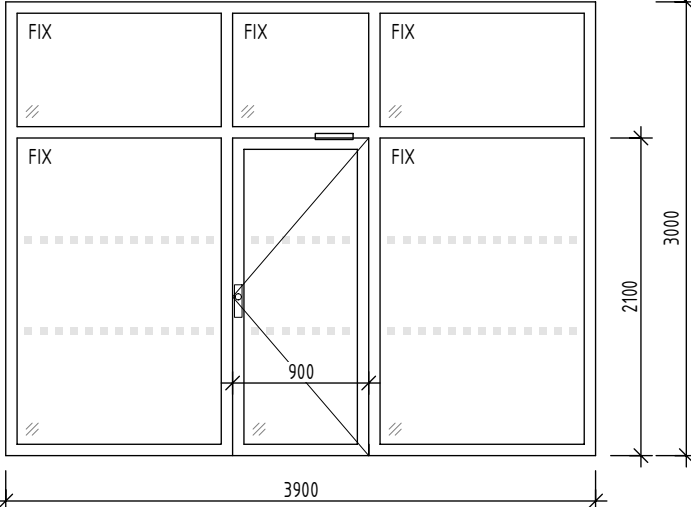
## INTERIÉROVÉ DVEŘNÍ VÝPLNĚ HLINÍKOVÉ - POHLED ZE STRANY ZÁVĚSŮ

POL.	ROZMĚRY (mm)	STAVEBNÍ OTVOR (mm)	POPIS	HLOUBKA	POČET KS
DH103	900+750/2100+825	1800/3000	<p>OTOČNÉ DVOUKŘÍDLOVÉ, HLAVNÍ KŘÍDLO LEVÉ, NADSVĚTLÍK  PROSKLENÍ ČIRÉ, BEZPEČNOSTNÍ POŽÁRNÍ, KONTRASTNÍ POLEPY SKEL v. 800 A 1400mm  NADSVĚTLÍK PROSKLENÍ ČIRÉ, BEZPEČNOSTNÍ POŽÁRNÍ  KOVÁNÍ-KLIKA/PANIKOVÁ KLIKA, ZÁMEK MECHANICKÝ VLOŽKOVÝ, PLNÝ ŠTÍTEK</p> <p>PADACÍ PRÁH  SYSTÉMOVÁ ZÁRUBEŇ HLINÍK, ELOX, BARVA RAL 7016 - ANTRACITOVĚ ŠEDÁ</p> <p>2x SAMOZAVÍRAČ + POŽÁRNÍ KONZOLE S KOORDINÁTOREM DVEŘNÍCH KŘÍDEL, KOUŘOTĚSNÉ ŠTÍTEK V BRAILOVĚ PÍSMU</p>		
					1.NP
					1
DH104	900+750/2100+825	1800/3000	<p>OTOČNÉ DVOUKŘÍDLOVÉ, HLAVNÍ KŘÍDLO LEVÉ, NADSVĚTLÍK  PROSKLENÍ ČIRÉ, BEZPEČNOSTNÍ, KONTRASTNÍ POLEPY SKEL v. 800 A 1400mm  NADSVĚTLÍK PROSKLENÍ ČIRÉ, BEZPEČNOSTNÍ  KOVÁNÍ-KOULE/KOULE, ZÁMEK MECHANICKÝ VLOŽKOVÝ, PLNÝ ŠTÍTEK  OBOUSTRANNÁ ČTEČKA KARET, ELEKTRICKÝ OTVÍRAČ  BEZ PRAHU  SYSTÉMOVÁ ZÁRUBEŇ HLINÍK, ELOX, BARVA RAL 7016 - ANTRACITOVĚ ŠEDÁ</p> <p>SAMOZAVÍRAČ  ŠTÍTEK V BRAILOVĚ PÍSMU</p>		
					1.NP
					1
POZN : PŘED VÝROBOU BUDOU DVEŘNÍ OTVORY ZAMĚŘENY A JEJICH ROZMĚRY KONZULTOVÁNY SE ZODPOVĚDNÝM PROJEKTANTEM. PŘED VÝROBOU BUDE PŘEDLOŽENA DÍLENSKÁ DOKUMENTACE KE KONZULTACI ZODPOV. PROJEKTANTOVI. DODAVATEL RUČÍ ZA TECHNICKÉ A FUNKČNÍ PARAMETRY A ŽIVOTNOST DVEŘÍ BEZ OHLEDU NA VELIKOST DVEŘÍ. ATESTY DLE ČSN EN ISO 9001:2001.GRAFIČKÉ ZOBRAZENÍ SCHÉMATU DVEŘÍ ODPOVÍDÁ POHLEDU ZE STRANY ZÁVĚSŮ.				Strana: 15	

# VÝPIS INTERIÉROVÝCH DVEŘÍ

Rekonstrukce sportovní haly UP v Olomouci

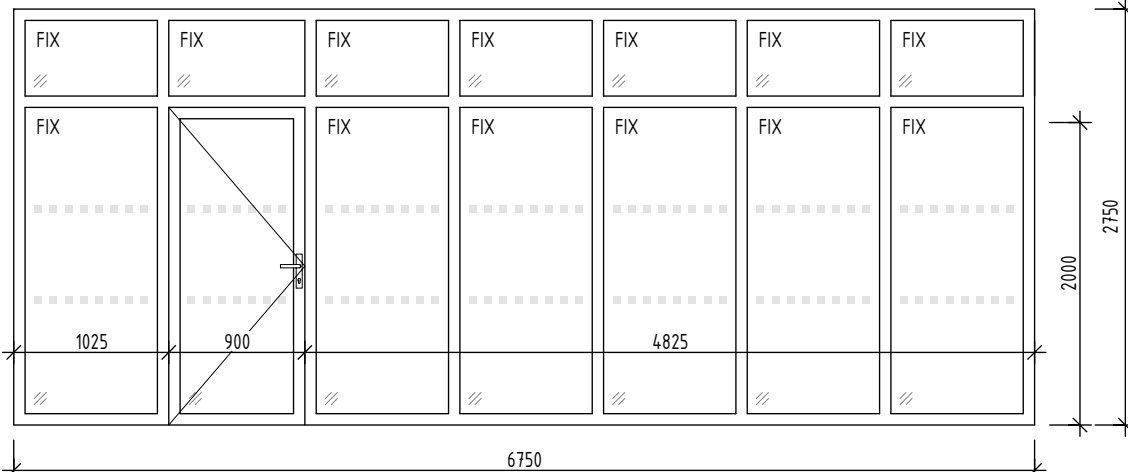
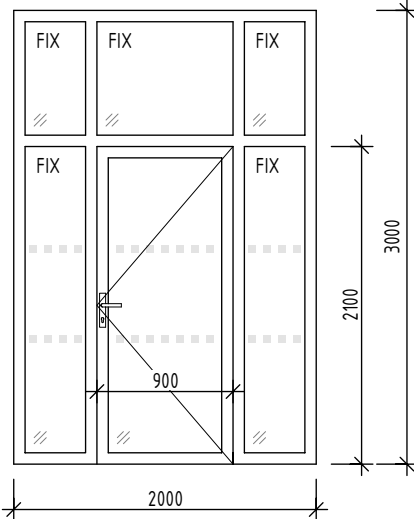
## INTERIÉROVÉ DVEŘNÍ VÝPLNĚ HLINÍKOVÉ - POHLED ZE STRANY ZÁVĚSŮ

POL.	ROZMĚRY (mm)	STAVEBNÍ OTVOR (mm)	POPIS	HLOUBKA	POČET KS
DH105	1100/2100+825	2675/3000	<p>OTOČNÉ JEDNOKŘÍDLOVÉ, PRAVÉ, BOČNÍ SVĚTLÍKY A NADSVĚTLÍK PROSKLENÍ ČIRÉ, BEZPEČNOSTNÍ POŽÁRNÍ, KONTRASTNÍ POLEPY SKEL v. 800 A 1400mm BOČNÍ SVĚTLÍKY A NADSVĚTLÍK PROSKLENÍ ČIRÉ, BEZPEČNOSTNÍ POŽÁRNÍ KOVÁNÍ-KLIKA/PANIKOVÁ KLIKA, ZÁMEK MECHANICKÝ VLOŽKOVÝ, PLNÝ ŠTÍTEK</p> <p>PŘECHODOVÁ LIŠTA SYSTÉMOVÁ ZÁRUBEŇ HLINÍK, ELOX, BARVA RAL 7016 - ANTRACITOVĚ ŠEDÁ</p> <p>SAMOZAVÍRAČ ŠTÍTEK V BRAILOVĚ PÍSMU</p>		
					1.NP
			EW 15DP1-C, FIXNÍ ČÁST EI 30DP1		1
DH106	900/2100+825	3900/3000	<p>OTOČNÉ JEDNOKŘÍDLOVÉ, PRAVÉ, BOČNÍ SVĚTLÍKY A NADSVĚTLÍKY PROSKLENÍ ČIRÉ, BEZPEČNOSTNÍ POŽÁRNÍ, KONTRASTNÍ POLEPY SKEL v. 800 A 1400mm BOČNÍ SVĚTLÍKY A NADSVĚTLÍKY PROSKLENÍ ČIRÉ, BEZPEČNOSTNÍ POŽÁRNÍ KOVÁNÍ-KOULE/PANIKOVÁ KLIKA, ZÁMEK MECHANICKÝ VLOŽKOVÝ, PLNÝ ŠTÍTEK ČTEČKA KARET, ELEKTRICKÝ OTVÍRAČ PRO POŽÁRNĚ ODOLNÉ DVEŘE PŘECHODOVÁ LIŠTA SYSTÉMOVÁ ZÁRUBEŇ HLINÍK, ELOX, BARVA RAL 7016 - ANTRACITOVĚ ŠEDÁ</p> <p>SAMOZAVÍRAČ ŠTÍTEK V BRAILOVĚ PÍSMU</p>		
					1.NP
			EW 30DP1-C, FIXNÍ ČÁST EI 45DP1		1
<p>POZN : PŘED VÝROBOU BUDOU DVEŘNÍ OTVORY ZAMĚŘENY A JEJICH ROZMĚRY KONZULTOVÁNY SE ZODPOVĚDNÝM PROJEKTANTEM. PŘED VÝROBOU BUDE PŘEDLOŽENA DÍLENSKÁ DOKUMENTACE KE KONZULTACI ZODPOV. PROJEKTANTOVI. DODAVATEL RUČÍ ZA TECHNICKÉ A FUNKČNÍ PARAMETRY A ŽIVOTNOST DVEŘÍ BEZ OHLEDU NA VELIKOST DVEŘÍ. ATESTY DLE ČSN EN ISO 9001:2001.GRAFIČKÉ ZOBRAZENÍ SCHÉMATU DVEŘÍ ODPOVÍDÁ POHLEDU ZE STRANY ZÁVĚSŮ.</p>				Strana: 16	

# VÝPIS INTERIÉROVÝCH DVEŘÍ

Rekonstrukce sportovní haly UP v Olomouci

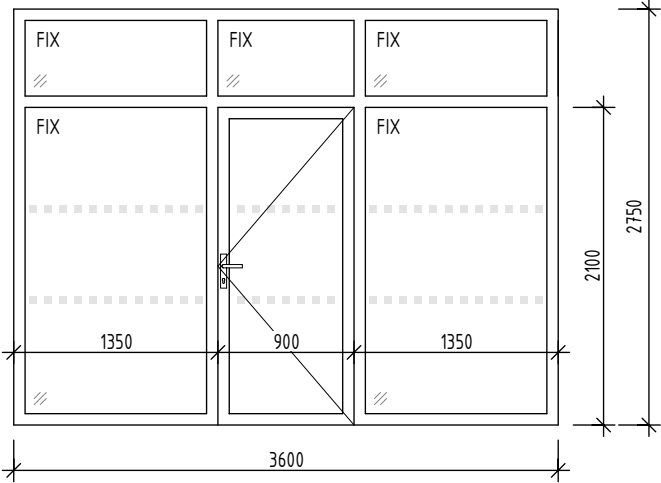
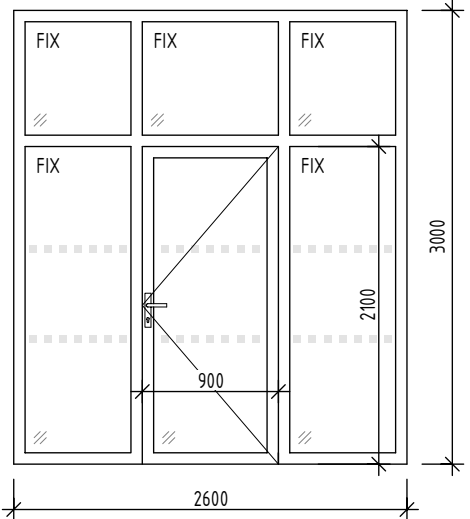
## INTERIÉROVÉ DVEŘNÍ VÝPLNĚ HLINÍKOVÉ - POHLED ZE STRANY ZÁVĚSŮ

POL.	ROZMĚRY (mm)	STAVEBNÍ OTVOR (mm)	POPIS	HLOUBKA	POČET KS
DH107	900/2100	6750/2750	 <p>OTOČNÉ JEDNOKŘÍDLOVÉ, LEVÉ, BOČNÍ SVĚTLÍKY A NADSVĚTLÍKY PROSKLENÍ ČIRÉ, BEZPEČNOSTNÍ, KONTRASTNÍ POLEPY SKEL v. 800 A 1400mm BOČNÍ SVĚTLÍKY A NADSVĚTLÍK PROSKLENÍ ČIRÉ, BEZPEČNOSTNÍ KOVÁNÍ-KLIKA/KLIKA, ZÁMEK MECHANICKÝ BEZ VLOŽKY, PLNÝ ŠTÍTEK</p> <p>BEZ PRAHU SYSTÉMOVÁ ZÁRUBEŇ HLINÍK, ELOX, BARVA RAL 7016 - ANTRACITOVĚ ŠEDÁ</p> <p>ŠTÍTEK V BRAILOVĚ PÍSMU Rw = 32dB</p>		
					1.NP
					1
DH108	900/2100	2000/2750	 <p>OTOČNÉ JEDNOKŘÍDLOVÉ, PRAVÉ, BOČNÍ SVĚTLÍKY A NADSVĚTLÍKY PROSKLENÍ ČIRÉ, BEZPEČNOSTNÍ, KONTRASTNÍ POLEPY SKEL v. 800 A 1400mm BOČNÍ SVĚTLÍKY A NADSVĚTLÍK PROSKLENÍ ČIRÉ, BEZPEČNOSTNÍ KOVÁNÍ-KLIKA/KLIKA, ZÁMEK MECHANICKÝ BEZ VLOŽKY, PLNÝ ŠTÍTEK</p> <p>BEZ PRAHU SYSTÉMOVÁ ZÁRUBEŇ HLINÍK, ELOX, BARVA RAL 7016 - ANTRACITOVĚ ŠEDÁ</p> <p>ŠTÍTEK V BRAILOVĚ PÍSMU Rw = 32dB</p>		
					1.NP
					1
POZN : PŘED VÝROBOU BUDOU DVEŘNÍ OTVORY ZAMĚŘENY A JEJICH ROZMĚRY KONZULTOVÁNY SE ZODPOVĚDNÝM PROJEKTANTEM. PŘED VÝROBOU BUDE PŘEDLOŽENA DÍLENSKÁ DOKUMENTACE KE KONZULTACI ZODPOV. PROJEKTANTOVI. DODAVATEL RUČÍ ZA TECHNICKÉ A FUNKČNÍ PARAMETRY A ŽIVOTNOST DVEŘÍ BEZ OHLEDU NA VELIKOST DVEŘÍ. ATESTY DLE ČSN EN ISO 9001:2001.GRAFICKÉ ZOBRAZENÍ SCHÉMATU DVEŘÍ ODPOVÍDÁ POHLEDU ZE STRANY ZÁVĚSŮ.				Strana: 17	

# VÝPIS INTERIÉROVÝCH DVEŘÍ

Rekonstrukce sportovní haly UP v Olomouci

## INTERIÉROVÉ DVEŘNÍ VÝPLNĚ HLINÍKOVÉ - POHLED ZE STRANY ZÁVĚSŮ

POL.	ROZMĚRY (mm)	STAVEBNÍ OTVOR (mm)	POPIS	HLOUBKA	POČET KS
DH109	900/2100	3600/2750	 <p>OTOČNÉ JEDNOKŘÍDLOVÉ, PRAVÉ, BOČNÍ SVĚTLÍKY A NADSVĚTLÍKY PROSKLENÍ ČIRÉ, BEZPEČNOSTNÍ, KONTRASTNÍ POLEPY SKEL v. 800 A 1400mm BOČNÍ SVĚTLÍKY A NADSVĚTLÍK PROSKLENÍ ČIRÉ, BEZPEČNOSTNÍ KOVÁNÍ-KLIKA/KLIKA, ZÁMEK MECHANICKÝ BEZ VLOŽKY, PLNÝ ŠTÍTEK</p> <p>BEZ PRAHU SYSTÉMOVÁ ZÁRUBEŇ HLINÍK, ELOX, BARVA RAL 7016 - ANTRACITOVĚ ŠEDÁ</p> <p>ŠTÍTEK V BRAILOVĚ PÍSMU Rw = 32dB</p>		
					1.NP
					1
DH110	900/2100	2600/2750	 <p>OTOČNÉ JEDNOKŘÍDLOVÉ, PRAVÉ, BOČNÍ SVĚTLÍKY A NADSVĚTLÍKY PROSKLENÍ ČIRÉ, BEZPEČNOSTNÍ, KONTRASTNÍ POLEPY SKEL v. 800 A 1400mm BOČNÍ SVĚTLÍKY A NADSVĚTLÍK PROSKLENÍ ČIRÉ, BEZPEČNOSTNÍ KOVÁNÍ-KLIKA/KLIKA, ZÁMEK MECHANICKÝ BEZ VLOŽKY, PLNÝ ŠTÍTEK</p> <p>BEZ PRAHU SYSTÉMOVÁ ZÁRUBEŇ HLINÍK, ELOX, BARVA RAL 7016 - ANTRACITOVĚ ŠEDÁ</p> <p>ŠTÍTEK V BRAILOVĚ PÍSMU Rw = 32dB</p>		
					1.NP
					1
POZN : PŘED VÝROBOU BUDOU DVEŘNÍ OTVORY ZAMĚŘENY A JEJICH ROZMĚRY KONZULTOVÁNY SE ZODPOVĚDNÝM PROJEKTANTEM. PŘED VÝROBOU BUDE PŘEDLOŽENA DÍLENSKÁ DOKUMENTACE KE KONZULTACI ZODPOV. PROJEKTANTOVI. DODAVATEL RUČÍ ZA TECHNICKÉ A FUNKČNÍ PARAMETRY A ŽIVOTNOST DVEŘÍ BEZ OHLEDU NA VELIKOST DVEŘÍ. ATESTY DLE ČSN EN ISO 9001:2001.GRAFICKÉ ZOBRAZENÍ SCHÉMATU DVEŘÍ ODPOVÍDÁ POHLEDU ZE STRANY ZÁVĚSŮ.				Strana: 18	

# VÝPIS INTERIÉROVÝCH DVEŘÍ

Rekonstrukce sportovní haly UP v Olomouci

## INTERIÉROVÉ DVEŘNÍ VÝPLNĚ HLINÍKOVÉ - POHLED ZE STRANY ZÁVĚSŮ

POL.	ROZMĚRY (mm)	STAVEBNÍ OTVOR (mm)	POPIS	HLOUBKA	POČET KS
DH111	900+750/2100+825	1800/3000	<p>OTOČNÉ DVOUKŘÍDLOVÉ, HLAVNÍ KŘÍDLO PRAVÉ, NADSVĚTLÍK  PROSKLENÍ ČIRÉ, BEZPEČNOSTNÍ, KONTRASTNÍ POLEPY SKEL v. 800 A 1400mm  NADSVĚTLÍK PROSKLENÍ ČIRÉ, BEZPEČNOSTNÍ  KOVÁNÍ-KOULE/KOULE, ZÁMEK MECHANICKÝ VLOŽKOVÝ, PLNÝ ŠTÍTEK  OBOUSTRANNÁ ČTEČKA KARET, ELEKTRICKÝ OTVÍRAČ  BEZ PRAHU  SYSTÉMOVÁ ZÁRUBEŇ HLINÍK, ELOX, BARVA RAL 7016 - ANTRACITOVĚ ŠEDÁ</p> <p>SAMOZAVÍRAČ  ŠTÍTEK V BRAILOVĚ PÍSMU</p>		1.NP 1
DH112	900+750/2100+825	1800/3000	<p>OTOČNÉ DVOUKŘÍDLOVÉ, HLAVNÍ KŘÍDLO PRAVÉ, NADSVĚTLÍK  PROSKLENÍ ČIRÉ, BEZPEČNOSTNÍ POŽÁRNÍ, KONTRASTNÍ POLEPY SKEL v. 800 A 1400mm  NADSVĚTLÍK PROSKLENÍ ČIRÉ, BEZPEČNOSTNÍ POŽÁRNÍ  KOVÁNÍ-KLIKA/PANIKOVÁ KLIKA, ZÁMEK MECHANICKÝ VLOŽKOVÝ, PLNÝ ŠTÍTEK</p> <p>PADACÍ PRÁH  SYSTÉMOVÁ ZÁRUBEŇ HLINÍK, ELOX, BARVA RAL 7016 - ANTRACITOVĚ ŠEDÁ</p> <p>2x SAMOZAVÍRAČ + POŽÁRNÍ KONZOLE S KOORDINÁTOREM DVEŘNÍCH KŘÍDEL, KOUŘOTĚSNÉ  ŠTÍTEK V BRAILOVĚ PÍSMU</p>		1.NP 1
EI 15DP1-S <sub>m</sub> -C+K00					1.NP 1
POZN : PŘED VÝROBOU BUDOU DVEŘNÍ OTVORY ZAMĚŘENY A JEJICH ROZMĚRY KONZULTOVÁNY SE ZODPOVĚDNÝM PROJEKTANTEM. PŘED VÝROBOU BUDE PŘEDLOŽENA DÍLENSKÁ DOKUMENTACE KE KONZULTACI ZODPOV. PROJEKTANTOVI. DODAVATEL RUČÍ ZA TECHNICKÉ A FUNKČNÍ PARAMETRY A ŽIVOTNOST DVEŘÍ BEZ OHLEDU NA VELIKOST DVEŘÍ. ATESTY DLE ČSN EN ISO 9001:2001.GRAFICKÉ ZOBRAZENÍ SCHÉMATU DVEŘÍ ODPOVÍDÁ POHLEDU ZE STRANY ZÁVĚSŮ.				Strana: 19	

# VÝPIS INTERIÉROVÝCH DVEŘÍ

Rekonstrukce sportovní haly UP v Olomouci

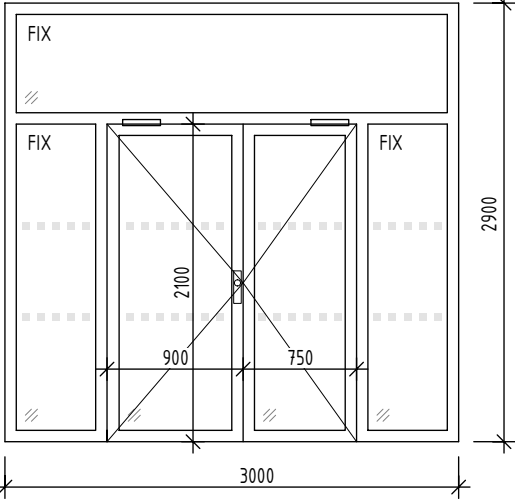
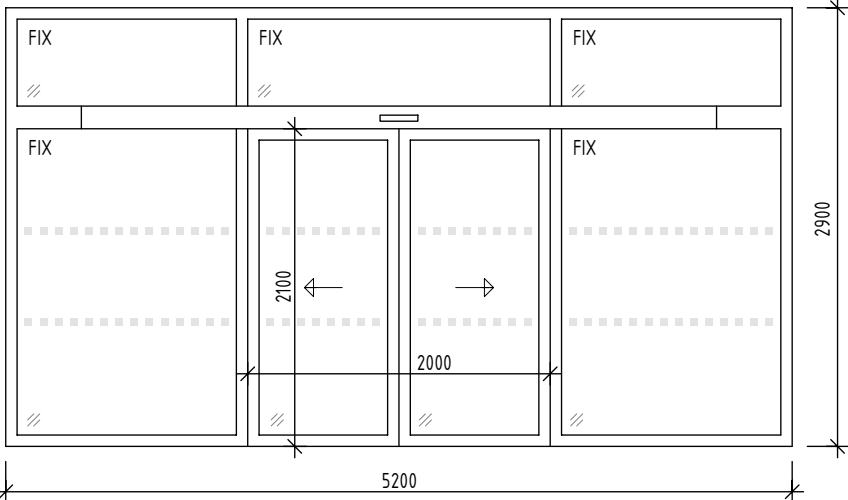
## INTERIÉROVÉ DVEŘNÍ VÝPLNĚ HLINÍKOVÉ - POHLED ZE STRANY ZÁVĚSŮ

POL.	ROZMĚRY (mm)	STAVEBNÍ OTVOR (mm)	POPIS	HLOUBKA	POČET KS
DH113	900+750/2100+825	1800/3000	<p>OTOČNÉ DVOUKŘÍDLOVÉ, HLAVNÍ KŘÍDLO LEVÉ, NADSVĚTLÍK PROSKLENÍ ČIRÉ, BEZPEČNOSTNÍ POŽÁRNÍ, KONTRASTNÍ POLEPY SKEL v. 800 A 1400mm NADSVĚTLÍK PROSKLENÍ ČIRÉ, BEZPEČNOSTNÍ POŽÁRNÍ KOVÁNÍ-KOULE/PANIKOVÁ KLIKA, ZÁMEK MECHANICKÝ VLOŽKOVÝ, PLNÝ ŠTÍTEK ČTEČKA KARET, ELEKTRICKÝ OTVÍRAČ PRO POŽÁRNĚ ODOLNÉ DVEŘE PADACÍ PRÁH SYSTÉMOVÁ ZÁRUBEŇ HLINÍK, ELOX, BARVA RAL 7016 - ANTRACITOVĚ ŠEDÁ</p> <p>2x SAMOZAVÍRAČ + POŽÁRNÍ KONZOLE S KOORDINÁTOREM DVEŘNÍCH KŘÍDEL, KOUŘOTĚSNÉ ŠTÍTEK V BRAILOVĚ PÍSMU</p>		1.NP
					1
DH114	900+800/2100+825	2625/3000	<p>OTOČNÉ DVOUKŘÍDLOVÉ, HLAVNÍ KŘÍDLO LEVÉ, BOČNÍ SVĚTLÍKY A NADSVĚTLÍK PROSKLENÍ ČIRÉ, BEZPEČNOSTNÍ POŽÁRNÍ, KONTRASTNÍ POLEPY SKEL v. 800 A 1400mm BOČNÍ SVĚTLÍKY A NADSVĚTLÍK PROSKLENÍ ČIRÉ, BEZPEČNOSTNÍ POŽÁRNÍ KOVÁNÍ-KLIKA/KLIKA, ZÁMEK MECHANICKÝ VLOŽKOVÝ, PLNÝ ŠTÍTEK</p> <p>PADACÍ PRÁH SYSTÉMOVÁ ZÁRUBEŇ HLINÍK, ELOX, BARVA RAL 7016 - ANTRACITOVĚ ŠEDÁ</p> <p>2x SAMOZAVÍRAČ + POŽÁRNÍ KONZOLE S KOORDINÁTOREM DVEŘNÍCH KŘÍDEL, KOUŘOTĚSNÉ ŠTÍTEK V BRAILOVĚ PÍSMU</p>		1.NP
					1
<p>POZN : PŘED VÝROBOU BUDOU DVEŘNÍ OTVORY ZAMĚŘENY A JEJICH ROZMĚRY KONZULTOVÁNY SE ZODPOVĚDNÝM PROJEKTANTEM. PŘED VÝROBOU BUDE PŘEDLOŽENA DÍLENSKÁ DOKUMENTACE KE KONZULTACI ZODPOV. PROJEKTANTOVI. DODAVATEL RUČÍ ZA TECHNICKÉ A FUNKČNÍ PARAMETRY A ŽIVOTNOST DVEŘÍ BEZ OHLEDU NA VELIKOST DVEŘÍ. ATESTY DLE ČSN EN ISO 9001:2001.GRAFICKÉ ZOBRAZENÍ SCHÉMATU DVEŘÍ ODPOVÍDÁ POHLEDU ZE STRANY ZÁVĚSŮ.</p>					Strana: 20

# VÝPIS INTERIÉROVÝCH DVEŘÍ

Rekonstrukce sportovní haly UP v Olomouci

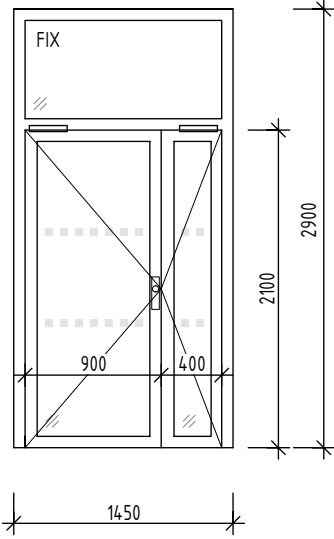
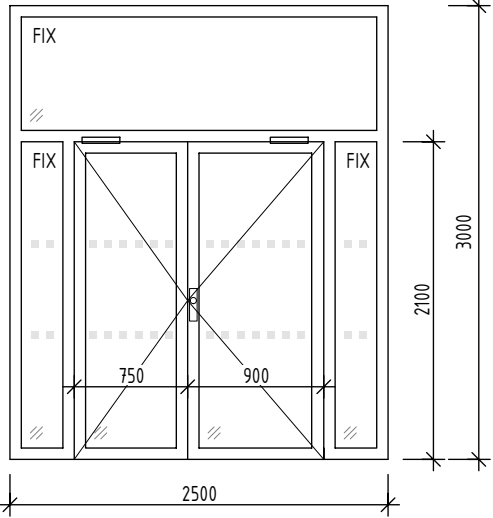
## INTERIÉROVÉ DVEŘNÍ VÝPLNĚ HLINÍKOVÉ - POHLED ZE STRANY ZÁVĚSŮ

POL.	ROZMĚRY (mm)	STAVEBNÍ OTVOR (mm)	POPIS	HLOUBKA	POČET KS
DH201	900+750/2100	3000/2900	<p>OTOČNÉ DVOUKŘÍDLOVÉ, HLAVNÍ KŘÍDLO LEVÉ, BOČNÍ SVĚTLÍKY A NADSVĚTLÍK PROSKLENÍ ČIRÉ, BEZPEČNOSTNÍ POŽÁRNÍ, KONTRASTNÍ POLEPY SKEL v. 800 A 1400mm</p> <p>BOČNÍ SVĚTLÍKY A NADSVĚTLÍK PROSKLENÍ ČIRÉ, BEZPEČNOSTNÍ POŽÁRNÍ KOVÁNÍ-KOULE/PANIKOVÁ KLIKA, ZÁMEK MECHANICKÝ VLOŽKOVÝ, PLNÝ ŠTÍTEK ČTEČKA KARET, ELEKTRICKÝ OTVÍRAČ PRO POŽÁRNĚ ODOLNÉ DVEŘE</p> <p>PŘECHODOVÁ LIŠTA, PADACÍ PRÁH</p> <p>SYSTÉMOVÁ ZÁRUBEŇ HLINÍK, ELOX, BARVA RAL 7016 - ANTRACITOVĚ ŠEDÁ</p> <p>2x SAMOZAVÍRAČ + POŽÁRNÍ KONZOLE S KOORDINÁTOREM DVEŘNÍCH KŘÍDEL, KOUŘOTĚSNÉ ŠTÍTEK V BRAILOVĚ PÍSMU</p>		
			EW 15DP1-S <sub>m</sub> -C+K00, FIXNÍ ZASKLENÍ EI 15DP1		2.NP 1
DH202	2000/2100	5200/2900	<p>AUTOMATICKÉ POSUVNÉ DVOUPANELOVÉ, BOČNÍ SVĚTLÍKY, NADSVĚTLÍKY PROSKLENÍ ČIRÉ, BEZPEČNOSTNÍ POŽÁRNÍ, KONTRASTNÍ POLEPY SKEL v. 800 A 1400mm</p> <p>NADSVĚTLÍK PROSKLENÍ ČIRÉ, BEZPEČNOSTNÍ POŽÁRNÍ</p> <p>ELEKTROPONHON S CERTIFIKACÍ PRO POŽÁRNÍ DVEŘE</p> <p>MECHANICKÁ BEZPEČNOST Pohonu V SOULADU S NORMOU EN 1260050-1</p> <p>CERTIFIKOVANÝ MONITOROVANÝ ZÁLOŽNÍ ZDROJ S DOBÍJECÍ SOUSTAVOU DLE ČSN EN 16005</p> <p>OVLÁDÁNÍ-ČTEČKA KARET (RADAR)/RADAR</p> <p>PROGRAMOVÝ VOLIČ DVEŘÍ V KOVOVÉM POUZDRU (OTEVŘENO, ZAVŘENO, 1SMĚRNÝ PROVOZ, AUTOMATICKÝ PROVOZ PLNÁ/REDUKOVANÁ ŠÍŘKA, JIŠTĚNÍ KLÍČKEM)</p> <p>I/O DESKA PRO ROZŠÍŘOVACÍ FUNKCE, CERTIFIKOVANÝ LOP EL. ZÁMEK Pohonu</p> <p>ZÁLOŽNÍ ZDROJ, 24V BATERIE PRO NOUZOVÉ OTEVŘENÍ DVEŘÍ</p> <p>KOMPLETNÍ INDIKAČNÍ KIT - STAVY DVEŘÍ A ZÁMKU (LSK)</p> <p>V BĚŽNÉM PROVOZU PRŮCHOD DVEŘMI PŘES ČTEČKU KARET, V DOBĚ KONÁNÍ SPORTOVNÍCH AKCÍ BUDE VSTUP UMOŽNĚN AUTOMATICKY (RADAREM). VÝSTUP VŽDY AUTOMATICKY.</p>		
			EI 15DP1-S <sub>m</sub> -C, FIXNÍ ZASKLENÍ EI 15DP1		2.NP 2
<p>POZN : PŘED VÝROBOU BUDOU DVEŘNÍ OTVORY ZAMĚŘENY A JEJICH ROZMĚRY KONZULTOVÁNY SE ZODPOVĚDNÝM PROJEKTANTEM. PŘED VÝROBOU BUDE PŘEDLOŽENA DÍLENSKÁ DOKUMENTACE KE KONZULTACI ZODPOV. PROJEKTANTOVI. DODAVATEL RUČÍ ZA TECHNICKÉ A FUNKČNÍ PARAMETRY A ŽIVOTNOST DVEŘÍ BEZ OHLEDU NA VELIKOST DVEŘÍ. ATESTY DLE ČSN EN ISO 9001:2001.GRAFIČKÉ ZOBRAZENÍ SCHÉMATU DVEŘÍ ODPOVÍDÁ POHLEDU ZE STRANY ZÁVĚSŮ.</p>				Strana: 21	

# VÝPIS INTERIÉROVÝCH DVEŘÍ

Rekonstrukce sportovní haly UP v Olomouci

## INTERIÉROVÉ DVEŘNÍ VÝPLNĚ HLINÍKOVÉ - POHLED ZE STRANY ZÁVĚSŮ

POL.	ROZMĚRY (mm)	STAVEBNÍ OTVOR (mm)	POPIS	HLOUBKA	POČET KS
DH203	900+400/2100	1450/2900	<p>OTOČNÉ DVOUKŘÍDLOVÉ, HLAVNÍ KŘÍDLO LEVÉ, NADSVĚTLÍK  PROSKLENÍ ČIRÉ, BEZPEČNOSTNÍ POŽÁRNÍ, KONTRASTNÍ POLEPY SKEL v. 800 A 1400mm  NADSVĚTLÍK PROSKLENÍ ČIRÉ, BEZPEČNOSTNÍ POŽÁRNÍ  KOVÁNÍ-KOULE/PANIKOVÁ KLIKA, ZÁMEK MECHANICKÝ VLOŽKOVÝ, PLNÝ ŠTÍTEK  ČTEČKA KARET, ELEKTRICKÝ OTVÍRAČ PRO POŽÁRNĚ ODOLNÉ DVEŘE, NAPOJENÍ NA DOMÁCÍ TELEFON  PŘECHODOVÁ LIŠTA, PADACÍ PRÁH  SYSTÉMOVÁ ZÁRUBEŇ HLINÍK, ELOX, BARVA RAL 7016 - ANTRACITOVĚ ŠEDÁ</p> <p>2x SAMOZAVÍRAČ + POŽÁRNÍ KONZOLE S KOORDINÁTOREM DVEŘNÍCH KŘÍDEL, KOUŘOTĚSNÉ ŠTÍTEK V BRAILOVĚ PÍSMU</p>		
					
		EI 15DP1-S <sub>m</sub> -C+K00			2.NP
					1
DH204	900+750/2100	2500/3000	<p>OTOČNÉ DVOUKŘÍDLOVÉ, HLAVNÍ KŘÍDLO PRAVÉ, BOČNÍ SVĚTLÍKY A NADSVĚTLÍK  PROSKLENÍ ČIRÉ, BEZPEČNOSTNÍ POŽÁRNÍ, KONTRASTNÍ POLEPY SKEL v. 800 A 1400mm  BOČNÍ SVĚTLÍKY A NADSVĚTLÍK PROSKLENÍ ČIRÉ, BEZPEČNOSTNÍ POŽÁRNÍ  KOVÁNÍ-KOULE/PANIKOVÁ KLIKA, ZÁMEK MECHANICKÝ VLOŽKOVÝ, PLNÝ ŠTÍTEK  ČTEČKA KARET, ELEKTRICKÝ OTVÍRAČ PRO POŽÁRNĚ ODOLNÉ DVEŘE  PADACÍ PRÁH  SYSTÉMOVÁ ZÁRUBEŇ HLINÍK, ELOX, BARVA RAL 7016 - ANTRACITOVĚ ŠEDÁ</p> <p>2x SAMOZAVÍRAČ + POŽÁRNÍ KONZOLE S KOORDINÁTOREM DVEŘNÍCH KŘÍDEL, KOUŘOTĚSNÉ ŠTÍTEK V BRAILOVĚ PÍSMU</p>		
					
		EI 15DP1-S <sub>m</sub> -C+K00			2.NP
					1
POZN : PŘED VÝROBOU BUDOU DVEŘNÍ OTVORY ZAMĚŘENY A JEJICH ROZMĚRY KONZULTOVÁNY SE ZODPOVĚDNÝM PROJEKTANTEM. PŘED VÝROBOU BUDE PŘEDLOŽENA DÍLENSKÁ DOKUMENTACE KE KONZULTACI ZODPOV. PROJEKTANTOVI. DODAVATEL RUČÍ ZA TECHNICKÉ A FUNKČNÍ PARAMETRY A ŽIVOTNOST DVEŘÍ BEZ OHLEDU NA VELIKOST DVEŘÍ. ATESTY DLE ČSN EN ISO 9001:2001.GRAFICKÉ ZOBRAZENÍ SCHÉMATU DVEŘÍ ODPOVÍDÁ POHLEDU ZE STRANY ZÁVĚSŮ.				Strana: 22	



# VÝPIS INTERIÉROVÝCH DVEŘÍ

Rekonstrukce sportovní haly UP v Olomouci

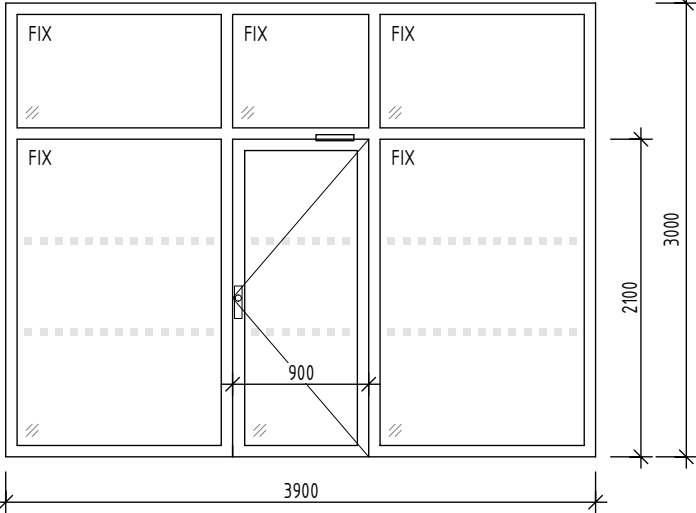
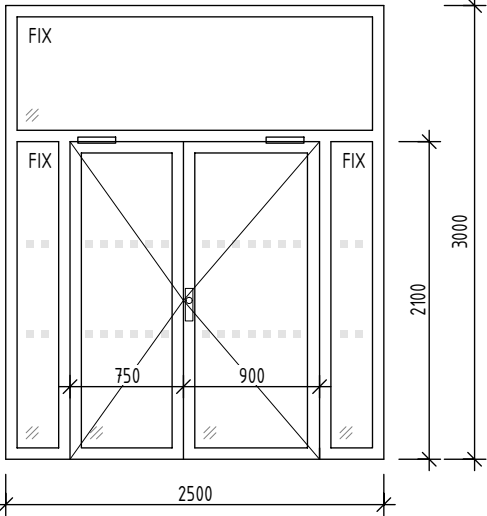
## INTERIÉROVÉ DVEŘNÍ VÝPLNĚ HLINÍKOVÉ - POHLED ZE STRANY ZÁVĚSŮ

POL.	ROZMĚRY (mm)	STAVEBNÍ OTVOR (mm)	POPIS	HLOUBKA	POČET KS
DH205	900+750/2100	2500/3000	<p>OTOČNÉ DVOUKŘÍDLOVÉ, HLAVNÍ KŘÍDLO PRAVÉ, BOČNÍ SVĚTLÍKY A NADSVĚTLÍK PROSKLENÍ ČIRÉ, BEZPEČNOSTNÍ POŽÁRNÍ, KONTRASTNÍ POLEPY SKEL v. 800 A 1400mm</p> <p>BOČNÍ SVĚTLÍKY A NADSVĚTLÍK PROSKLENÍ ČIRÉ, BEZPEČNOSTNÍ POŽÁRNÍ KOVÁNÍ-KOULE/KOULE, ZÁMEK MECHANICKÝ VLOŽKOVÝ, PLNÝ ŠTÍTEK</p> <p>OBOUSTRANNÁ ČTEČKA KARET, ELEKTRICKÝ OTVÍRAČ PRO POŽÁRNĚ ODOLNÉ DVEŘE</p> <p>PŘECHODOVÁ LIŠTA, PADACÍ PRÁH</p> <p>SYSTÉMOVÁ ZÁRUBEŇ HLINÍK, ELOX, BARVA RAL 7016 - ANTRACITOVĚ ŠEDÁ</p> <p>2x SAMOZAVÍRAČ + POŽÁRNÍ KONZOLE S KOORDINÁTOREM DVEŘNÍCH KŘÍDEL, KOUŘOTĚSNÉ ŠTÍTEK V BRAILOVĚ PÍSMU</p>		
					2.NP
					1
DH206	900+400/2100	2675/3000	<p>OTOČNÉ DVOUKŘÍDLOVÉ, HLAVNÍ KŘÍDLO PRAVÉ, BOČNÍ SVĚTLÍKY A NADSVĚTLÍK PROSKLENÍ ČIRÉ, BEZPEČNOSTNÍ, KONTRASTNÍ POLEPY SKEL v. 800 A 1400mm</p> <p>BOČNÍ SVĚTLÍKY A NADSVĚTLÍK PROSKLENÍ ČIRÉ, BEZPEČNOSTNÍ KOVÁNÍ-KLIKA/PANIKOVÁ KLIKA, ZÁMEK MECHANICKÝ VLOŽKOVÝ, PLNÝ ŠTÍTEK</p> <p>BEZ PRAHU</p> <p>SYSTÉMOVÁ ZÁRUBEŇ HLINÍK, ELOX, BARVA RAL 7016 - ANTRACITOVĚ ŠEDÁ</p> <p>SAMOZAVÍRAČ</p> <p>ŠTÍTEK V BRAILOVĚ PÍSMU</p>		
					2.NP
					1
<p>POZN : PŘED VÝROBOU BUDOU DVEŘNÍ OTVORY ZAMĚŘENY A JEJICH ROZMĚRY KONZULTOVÁNY SE ZODPOVĚDNÝM PROJEKTANTEM. PŘED VÝROBOU BUDE PŘEDLOŽENA DÍLENSKÁ DOKUMENTACE KE KONZULTACI ZODPOV. PROJEKTANTOVI. DODAVATEL RUČÍ ZA TECHNICKÉ A FUNKČNÍ PARAMETRY A ŽIVOTNOST DVEŘÍ BEZ OHLEDU NA VELIKOST DVEŘÍ. ATESTY DLE ČSN EN ISO 9001:2001.GRAFICKÉ ZOBRAZENÍ SCHÉMATU DVEŘÍ ODPOVÍDÁ POHLEDU ZE STRANY ZÁVĚSŮ.</p>				Strana: 23	

# VÝPIS INTERIÉROVÝCH DVEŘÍ

Rekonstrukce sportovní haly UP v Olomouci

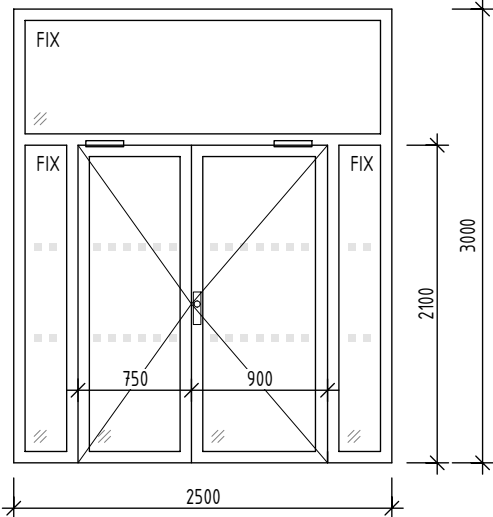
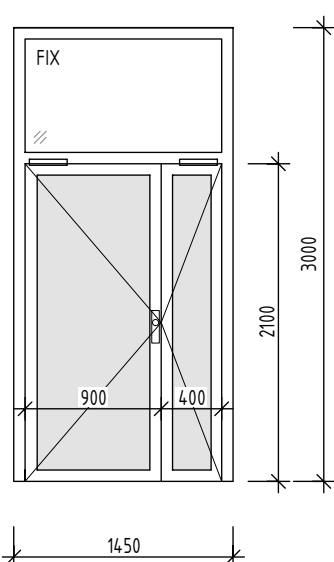
## INTERIÉROVÉ DVEŘNÍ VÝPLNĚ HLINÍKOVÉ - POHLED ZE STRANY ZÁVĚSŮ

POL.	ROZMĚRY (mm)	STAVEBNÍ OTVOR (mm)	POPIS	HLOUBKA	POČET KS
DH207	900/2100	3900/3000			
<p>OTOČNÉ JEDNOKŘÍDLOVÉ, PRAVÉ, BOČNÍ SVĚTLÍKY A NADSVĚTLÍKY PROSKLENÍ ČIRÉ, BEZPEČNOSTNÍ POŽÁRNÍ, KONTRASTNÍ POLEPY SKEL v. 800 A 1400mm BOČNÍ SVĚTLÍKY A NADSVĚTLÍKY PROSKLENÍ ČIRÉ, BEZPEČNOSTNÍ POŽÁRNÍ KOVÁNÍ-KOULE/PANIKOVÁ KLIKA, ZÁMEK MECHANICKÝ VLOŽKOVÝ, PLNÝ ŠTÍTEK ČTEČKA KARET, ELEKTRICKÝ OTVÍRAČ PRO POŽÁRNĚ ODOLNÉ DVEŘE BEZ PRAHU SYSTÉMOVÁ ZÁRUBEŇ HLINÍK, ELOX, BARVA RAL 7016 - ANTRACITOVĚ ŠEDÁ</p> <p>SAMOZAVÍRAČ ŠTÍTEK V BRAILOVĚ PÍSMU</p> <p>EW 15DP1-C, FIXNÍ ČÁST EI 15DP1</p>					2.NP 1
DH208	900+750/2100	2500/3000			
<p>OTOČNÉ DVOUKŘÍDLOVÉ, HLAVNÍ KŘÍDLO PRAVÉ, BOČNÍ SVĚTLÍKY A NADSVĚTLÍK PROSKLENÍ ČIRÉ, BEZPEČNOSTNÍ POŽÁRNÍ, KONTRASTNÍ POLEPY SKEL v. 800 A 1400mm BOČNÍ SVĚTLÍKY A NADSVĚTLÍK PROSKLENÍ ČIRÉ, BEZPEČNOSTNÍ POŽÁRNÍ KOVÁNÍ-KOULE/KOULE, ZÁMEK MECHANICKÝ VLOŽKOVÝ, PLNÝ ŠTÍTEK OBOUSTRANNÁ ČTEČKA KARET, ELEKTRICKÝ OTVÍRAČ PRO POŽÁRNĚ ODOLNÉ DVEŘE PŘECHODOVÁ LIŠTA, PADACÍ PRÁH SYSTÉMOVÁ ZÁRUBEŇ HLINÍK, ELOX, BARVA RAL 7016 - ANTRACITOVĚ ŠEDÁ</p> <p>2x SAMOZAVÍRAČ + POŽÁRNÍ KONZOLE S KOORDINÁTOREM DVEŘNÍCH KŘÍDEL, KOUŘOTĚSNÉ ŠTÍTEK V BRAILOVĚ PÍSMU</p> <p>EW 15DP1-S<sub>m</sub>-C+K00</p>					2.NP 1
POZN : PŘED VÝROBOU BUDOU DVEŘNÍ OTVORY ZAMĚŘENY A JEJICH ROZMĚRY KONZULTOVÁNY SE ZODPOVĚDNÝM PROJEKTANTEM. PŘED VÝROBOU BUDE PŘEDLOŽENA DÍLENSKÁ DOKUMENTACE KE KONZULTACI ZODPOV. PROJEKTANTOVI. DODAVATEL RUČÍ ZA TECHNICKÉ A FUNKČNÍ PARAMETRY A ŽIVOTNOST DVEŘÍ BEZ OHLEDU NA VELIKOST DVEŘÍ. ATESTY DLE ČSN EN ISO 9001:2001.GRAFICKÉ ZOBRAZENÍ SCHÉMATU DVEŘÍ ODPOVÍDÁ POHLEDU ZE STRANY ZÁVĚSŮ.				Strana: 24	

# VÝPIS INTERIÉROVÝCH DVEŘÍ

Rekonstrukce sportovní haly UP v Olomouci

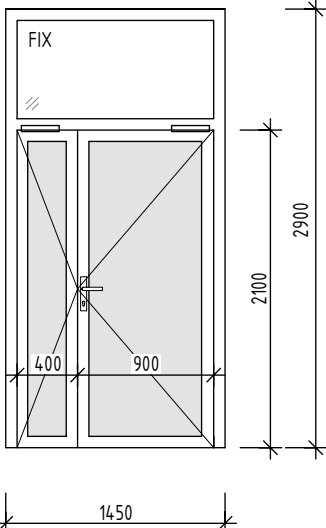
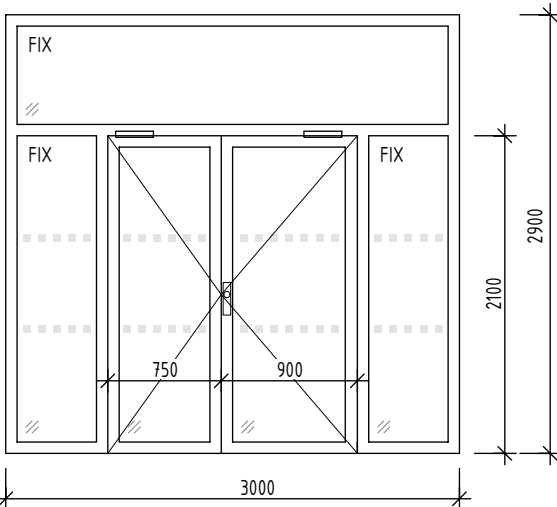
## INTERIÉROVÉ DVEŘNÍ VÝPLNĚ HLINÍKOVÉ - POHLED ZE STRANY ZÁVĚSŮ

POL.	ROZMĚRY (mm)	STAVEBNÍ OTVOR (mm)	POPIS	HLOUBKA	POČET KS
DH209	900+750/2100	2500/3000	<p>OTOČNÉ DVOUKŘÍDLOVÉ, HLAVNÍ KŘÍDLO PRAVÉ, BOČNÍ SVĚTLÍKY A NADSVĚTLÍK  PROSKLENÍ ČIRÉ, BEZPEČNOSTNÍ POŽÁRNÍ, KONTRASTNÍ POLEPY SKEL v. 800 A 1400mm  BOČNÍ SVĚTLÍKY A NADSVĚTLÍK PROSKLENÍ ČIRÉ, BEZPEČNOSTNÍ POŽÁRNÍ  KOVÁNÍ-KOULE/PANIKOVÁ KLIKA, ZÁMEK MECHANICKÝ VLOŽKOVÝ, PLNÝ ŠTÍTEK  ČTEČKA KARET, ELEKTRICKÝ OTVÍRAČ PRO POŽÁRNĚ ODOLNÉ DVEŘE  PADACÍ PRÁH  SYSTÉMOVÁ ZÁRUBEŇ HLINÍK, ELOX, BARVA RAL 7016 - ANTRACITOVĚ ŠEDÁ</p> <p>2x SAMOZAVÍRAČ + POŽÁRNÍ KONZOLE S KOORDINÁTOREM DVEŘNÍCH KŘÍDEL, KOUŘOTĚSNÉ  ŠTÍTEK V BRAILOVĚ PÍSMU</p>		
					2.NP
					1
			<p>EI 15DP1-S<sub>m</sub>-C+K00</p>		
DH210	900+400/2100	1450/3000	<p>OTOČNÉ DVOUKŘÍDLOVÉ, HLAVNÍ KŘÍDLO LEVÉ, NADSVĚTLÍK  PROSKLENÍ ČIRÉ, BEZPEČNOSTNÍ POŽÁRNÍ, POLEP FÓLIÍ IMITUJÍCÍ MLÉČNÉ SKLO  NADSVĚTLÍK PROSKLENÍ ČIRÉ, BEZPEČNOSTNÍ POŽÁRNÍ  KOVÁNÍ-KOULE/PANIKOVÁ KLIKA, ZÁMEK MECHANICKÝ VLOŽKOVÝ, PLNÝ ŠTÍTEK  ČTEČKA KARET, ELEKTRICKÝ OTVÍRAČ PRO POŽÁRNĚ ODOLNÉ DVEŘE, NAPOJENÍ NA DOMÁCÍ  TELEFON  PŘECHODOVÁ LIŠTA, PADACÍ PRÁH  SYSTÉMOVÁ ZÁRUBEŇ HLINÍK, ELOX, BARVA RAL 7016 - ANTRACITOVĚ ŠEDÁ</p> <p>2x SAMOZAVÍRAČ + POŽÁRNÍ KONZOLE S KOORDINÁTOREM DVEŘNÍCH KŘÍDEL, KOUŘOTĚSNÉ  ŠTÍTEK V BRAILOVĚ PÍSMU</p>		
					2.NP
					1
			<p>EW 15DP1-S<sub>m</sub>-C+K00</p>		
<p>POZN : PŘED VÝROBOU BUDOU DVEŘNÍ OTVORY ZAMĚŘENY A JEJICH ROZMĚRY KONZULTOVÁNY SE ZODPOVĚDNÝM PROJEKTANTEM. PŘED VÝROBOU BUDE  PŘEDLOŽENA DÍLENSKÁ DOKUMENTACE KE KONZULTACI ZODPOV. PROJEKTANTOVI. DODAVATEL RUČÍ ZA TECHNICKÉ A FUNKČNÍ PARAMETRY A ŽIVOTNOST  DVEŘÍ BEZ OHLEDU NA VELIKOST DVEŘÍ. ATESTY DLE ČSN EN ISO 9001:2001.GRAFIČKÉ ZOBRAZENÍ SCHÉMATU DVEŘÍ ODPOVÍDÁ POHLEDU ZE STRANY ZÁVĚSŮ.</p>				<p>Strana: 25</p>	

# VÝPIS INTERIÉROVÝCH DVEŘÍ

Rekonstrukce sportovní haly UP v Olomouci

## INTERIÉROVÉ DVEŘNÍ VÝPLNĚ HLINÍKOVÉ - POHLED ZE STRANY ZÁVĚSŮ

POL.	ROZMĚRY (mm)	STAVEBNÍ OTVOR (mm)	POPIS	HLOUBKA	POČET KS
DH211	900+400/2100	1450/2900	<p>OTOČNÉ DVOUKŘÍDLOVÉ, HLAVNÍ KŘÍDLO PRAVÉ, NADSVĚTLÍK PROSKLENÍ ČIRÉ, BEZPEČNOSTNÍ POŽÁRNÍ, POLEP FÓLÍÍ IMITUJÍCÍ MLÉČNÉ SKLO NADSVĚTLÍK PROSKLENÍ ČIRÉ, BEZPEČNOSTNÍ POŽÁRNÍ KOVÁNÍ-KLIKA/KLIKA, ZÁMEK MECHANICKÝ VLOŽKOVÝ, PLNÝ ŠTÍTEK</p> <p>PADACÍ PRÁH SYSTÉMOVÁ ZÁRUBEŇ HLINÍK, ELOX, BARVA RAL 7016 - ANTRACITOVĚ ŠEDÁ</p> <p>2x SAMOZAVÍRAČ + POŽÁRNÍ KONZOLE S KOORDINÁTOREM DVEŘNÍCH KŘÍDEL, KOUŘOTĚSNÉ ŠTÍTEK V BRAILOVĚ PÍSMU</p>		
		EI 15DP1-S <sub>m</sub> -C+K00		2.NP	1
DH212	900+750/2100	3000/2900	<p>OTOČNÉ DVOUKŘÍDLOVÉ, HLAVNÍ KŘÍDLO PRAVÉ, BOČNÍ SVĚTLÍKY A NADSVĚTLÍK PROSKLENÍ ČIRÉ, BEZPEČNOSTNÍ POŽÁRNÍ, KONTRASTNÍ POLEPY SKEL v. 800 A 1400mm BOČNÍ SVĚTLÍKY A NADSVĚTLÍK PROSKLENÍ ČIRÉ, BEZPEČNOSTNÍ POŽÁRNÍ KOVÁNÍ-KLIKA/KOULE, ZÁMEK MECHANICKÝ VLOŽKOVÝ, PLNÝ ŠTÍTEK ČTEČKA KARET, ELEKTRICKÝ OTVÍRAČ PRO POŽÁRNĚ ODOLNÉ DVEŘE PŘECHODOVÁ LIŠTA, PADACÍ PRÁH SYSTÉMOVÁ ZÁRUBEŇ HLINÍK, ELOX, BARVA RAL 7016 - ANTRACITOVĚ ŠEDÁ</p> <p>2x SAMOZAVÍRAČ + POŽÁRNÍ KONZOLE S KOORDINÁTOREM DVEŘNÍCH KŘÍDEL, KOUŘOTĚSNÉ ŠTÍTEK V BRAILOVĚ PÍSMU</p>		
		EW 15DP1-S <sub>m</sub> -C+K00, FIXNÍ ČÁST EI 15DP1		2.NP	1
<p>POZN : PŘED VÝROBOU BUDOU DVEŘNÍ OTVORY ZAMĚŘENY A JEJICH ROZMĚRY KONZULTOVÁNY SE ZODPOVĚDNÝM PROJEKTANTEM. PŘED VÝROBOU BUDE PŘEDLOŽENA DÍLENSKÁ DOKUMENTACE KE KONZULTACI ZODPOV. PROJEKTANTOVI. DODAVATEL RUČÍ ZA TECHNICKÉ A FUNKČNÍ PARAMETRY A ŽIVOTNOST DVEŘÍ BEZ OHLEDU NA VELIKOST DVEŘÍ. ATESTY DLE ČSN EN ISO 9001:2001.GRAFIČKÉ ZOBRAZENÍ SCHÉMATU DVEŘÍ ODPOVÍDÁ POHLEDU ZE STRANY ZÁVĚSŮ.</p>				Strana: 26	

# VÝPIS INTERIÉROVÝCH DVEŘÍ – SPECIFIKACE

Rekonstrukce sportovní haly UP v Olomouci

## INTERIÉROVÉ DVEŘE DŘEVĚNÉ

KONSTRUKCE INTERIÉROVÝCH DVEŘÍ BUDE PROVEDENA ZE SYSTÉMOVÝCH PRVKŮ.

KONSTRUKCE BUDE PROVEDENA S OHLEDEM NA INTENZIVNOST POUŽÍVÁNÍ A DLE STANDARDNÍHO POŽADAVKU NA DVEŘNÍ VÝPLNĚ.

KŘÍDLA :	POLODRÁŽKOVÁ KŘÍDLA HLADKÁ SENDVIČOVÁ – DŘEVĚNÝ RÁM SE STABILIZAČNÍ VÝPLNÍ Z DUTINKOVÉ DŘEVOTŘÍSKY, VÝPLŇ DVEŘÍ PLNÁ, ČÁSTEČNĚ PROSKLENÁ
POVRCH KŘÍDLA :	DŘEVĚNÉ KŘÍDLO – VYSOKOTLAKÝ LAMINÁT HPL tl. 0,8 mm S EXTRÉMNÍ ODOLNOSTÍ PROTI ODĚRU A VODĚ, BARVA RAL 2010 – SIGNÁLNÍ ORANŽOVÁ
PROSKLENÍ :	PROSKLENÍ ČIRÉ BEZPEČNOSTNÍ, TŘÍDA 2B2 (DLE ČSN EN 12600) PROSKLENÍ ČIRÉ BEZPEČNOSTNÍ, POŽÁRNÍ SKLO, TŘÍDA 2B2 (DLE ČSN EN 12600)
KOVÁNÍ :	MIN. 3 SYSTÉMOVÉ PANTY, BARVA BROUŠENÁ NEREZ
KLIKY/MADLA :	KLIKA/KLIKA ZAPUŠTĚNÁ V MUŠLI/TLAČNÁ ZADLABACÍ PANIKOVÁ HRAZDA/ELEKTRONICKÁ DOTYKOVÁ PANIKOVÁ HRAZDA S MIKROSPÍNAČEM PLNÝ ŠTÍTEK, BARVA BROUŠENÁ NEREZ ZÁMKY – VARIANTNĚ DLE VÝPISU: – MECHANICKÝ VLOŽKOVÝ – ELEKTROMECHANICKÝ VLOŽKOVÝ – ODPRUŽENÁ STŘELKA
KLÍČE :	KLÍČE DLE POŽADAVKŮ UŽIVATELE, ZVOLENÍ DODAVATELE KLÍČŮ BUDE KONZULTOVÁNO S UŽIVATELEM, <b>ŠESTISTAVÍTKOVÝ SYSTÉM,</b> ZÁMKOVÝ SYSTÉM ZAHRNUJE: min. 4 KLÍČE KE KAŽDÉMU ZÁMKU SYSTÉM GENERÁLNÍHO KLÍČE DLE POŽADAVKU UŽIVATELE
ZÁRUBEŇ :	DŘEVĚNÁ RÁMOVÁ, PRO POLODRÁŽKOVÉ DVEŘE, OBVODOVÉ TĚSNĚNÍ ZÁRUBNÍ BARVA RAL 2010 – SIGNÁLNÍ ORANŽOVÁ
DOPLŇKY:	POHON – ELEKTROMOTORICKÝ POHON KŘÍDLOVÝCH DVEŘÍ S INTEGROVANÝM KOORDINÁTOREM, BEZ NAPÁJENÍ PLNÍ FUNKCI DVEŘNÍHO ZAVÍRAČE, LZE RUČNĚ PŘETLAČIT, FUNKCE ASISTOVANÉHO OTEVÍRÁNÍ A ZAVÍRÁNÍ SAMOZAVÍRAČ – DVEŘNÍ SAMOZAVÍRAČ S VAČKOVOU TECHNOLOGIÍ, S KLIZNÝM RAMÍNKEM, NASTAVITELNÁ RYCHLOST ZAVÍRÁNÍ POŽÁRNÍ KONZOLE S INTEGROVANÝM MECHANICKÝM KOORDINÁTOREM PRO DVOUKŘÍDLÉ DVEŘE ŠTÍTEK V BRAILOVĚ PÍSMU – OZNAČENÍ DLE VYUŽITÍ MÍSTNOSTI (OBSAH TEXTU UPŘESNÍ INVESTOR), UMÍSTĚNÝ 200mm NAD KLIKOU PADACÍ PRÁH PŘECHODOVÉ LIŠTY PŘI ROZDÍLNÉ NÁŠLAPNÉ VRSTVĚ PODLAHY, HLINÍKOVÝ PROFIL ELEKTRICKÝ REVERZNÍ OTVÍRAČ
AKUSTICKÉ PARAMETRY:	POŽADAVKY DLE ČSN 73 0532 ZVÝŠENÉ POŽADAVKY UVEDENY U JEDNOTLIVÝCH DVEŘÍ

VŠECHNY DVEŘE VE VÝPISU BUDOU OPATŘENY GENERÁLNÍM KLÍČEM – SYSTÉM DLE POŽADAVKŮ UŽIVATELE

POZN : PŘED VÝROBOU BUDOU DVEŘNÍ OTVORY ZAMĚŘENY A JEJICH ROZMĚRY KONZULTOVÁNY SE ZODPOVĚDNÝM PROJEKTANTEM. PŘED VÝROBOU BUDE PŘEDLOŽENA DÍLENSKÁ DOKUMENTACE KE KONZULTACI ZODPOV. PROJEKTANTOVI. DODAVATEL RUČÍ ZA TECHNICKÉ A FUNKČNÍ PARAMETRY A ŽIVOTNOST DVEŘÍ BEZ OHLEDU NA VELIKOST DVEŘÍ. ATESTY DLE ČSN EN ISO 9001:2001.GRAFICKÉ ZOBRAZENÍ SCHÉMATU DVEŘÍ ODPOVÍDÁ POHLEDU ZE STRANY ZÁVĚSŮ.

Strana:

27

# VÝPIS INTERIÉROVÝCH DVEŘÍ - SPECIFIKACE

Rekonstrukce sportovní haly UP v Olomouci

ILUSTRAČNÍ FOTO DVEŘNÍ KLIKA



ILUSTRAČNÍ FOTO KLIKA ZAPUŠTĚNÁ V MUŠLI



ILUSTRAČNÍ FOTO SAMOZAVÍRAČ



ILUSTRAČNÍ FOTO POŽÁRNÍ KONZOLE S INTEGROVANÝM KOORDINÁTOREM



ELEKTROHYDRAULICKÝ POHON



ELEKTRICKÝ OTVÍRAČ



ILUSTRAČNÍ FOTO ZADLABACÍ PANKOVÁ HRAZDA



ILUSTRAČNÍ FOTO ELEKTRONICKÁ DOTYKOVÁ PANKOVÁ HRAZDA S MIKROSPÍNAČEM



POZN : PŘED VÝROBOU BUDOU DVEŘNÍ OTVORY ZAMĚŘENY A JEJICH ROZMĚRY KONZULTOVÁNY SE ZODPOVĚDNÝM PROJEKTANTEM. PŘED VÝROBOU BUDE PŘEDLOŽENA DÍLENSKÁ DOKUMENTACE KE KONZULTACI ZODPOV. PROJEKTANTOVI. DODAVATEL RUČÍ ZA TECHNICKÉ A FUNKČNÍ PARAMETRY A ŽIVOTNOST DVEŘÍ BEZ OHLEDU NA VELIKOST DVEŘÍ. ATESTY DLE ČSN EN ISO 9001:2001.GRAFIČKÉ ZOBRAZENÍ SCHÉMATU DVEŘÍ ODPOVÍDÁ POHLEDU ZE STRANY ZÁVĚSŮ.

# VÝPIS INTERIÉROVÝCH DVEŘÍ

Rekonstrukce sportovní haly UP v Olomouci

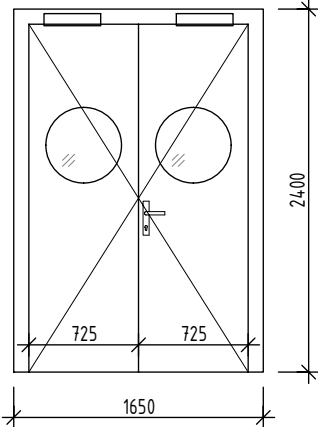
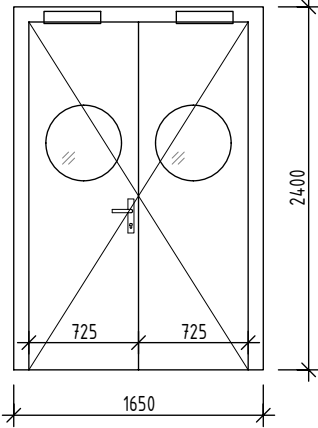
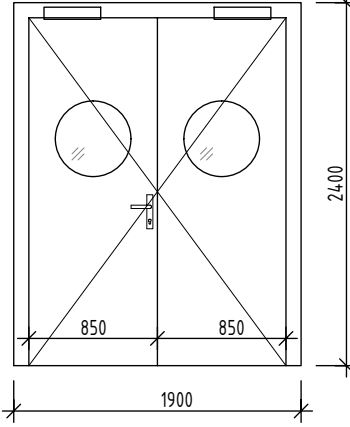
## INTERIÉROVÉ DVEŘNÍ VÝPLNĚ - POHLED ZE STRANY ZÁVĚSŮ

POL.	ROZMĚRY (mm)	STAVEBNÍ OTVOR (mm)	POPIS	HLOUBKA	POČET KS
DT01	1700/2000	1900/2100	125	<p>OTOČNÉ, DVOUKŘÍDLOVÉ, HLAVNÍ KŘÍDLO LEVÉ</p> <p>ČÁSTEČNĚ PROSKLENÉ, URČENÉ DO TĚLOCVIČNY, ODOLNÉ PROTI NÁRAZU MÍČE A OSOB</p> <p>KRUHOVÉ ZASKLENÍ PRŮMĚR 500mm, PROSKLENÍ ČIRÉ BEZPEČNOSTNÍ POŽÁRNÍ</p> <p>KOVÁNÍ-KLIKA/2× TLAČNÁ ZADLABACÍ PANIKOVÁ HRAZDA, ZÁMEK ELEKTROMECHANICKÝ</p> <p>SAMOZAMYKACÍ VLOŽKOVÝ, SAMOZAMYKACÍ MECHANISMUS V PASIVNÍM KŘÍDLE, PLNÝ ŠTÍTEK</p> <p>ČTEČKA KARET</p> <p>KŘÍDLO POLODRÁŽKOVÉ, DŘEVĚNÉ, HPL LAMINÁT, BARVA RAL 2010 - SIGNÁLNÍ ORANŽOVÁ</p> <p>ŠTÍTEK V BRAILOVĚ PÍSMU</p> <p>PADACÍ PRÁH, PŘECHODOVÁ LIŠTA</p> <p>2×SAMOZAVÍRAČ + POŽÁRNÍ KONZOLE S KOORDINÁTOREM DVEŘNÍCH KŘÍDEL, KOUŘOTĚSNÉ</p> <p>ZÁRUBEŇ DŘEVĚNÁ RÁMOVÁ, RAL 2010 - SIGNÁLNÍ ORANŽOVÁ</p> <p>Rw = 37dB</p>	
					1.NP
					2
DT02	1700/2000	1900/2100	125	<p>OTOČNÉ, DVOUKŘÍDLOVÉ, HLAVNÍ KŘÍDLO PRAVÉ</p> <p>ČÁSTEČNĚ PROSKLENÉ, URČENÉ DO TĚLOCVIČNY, ODOLNÉ PROTI NÁRAZU MÍČE A OSOB</p> <p>KRUHOVÉ ZASKLENÍ PRŮMĚR 500mm, PROSKLENÍ ČIRÉ BEZPEČNOSTNÍ POŽÁRNÍ</p> <p>KOVÁNÍ-KLIKA/2× TLAČNÁ ZADLABACÍ PANIKOVÁ HRAZDA, ZÁMEK ELEKTROMECHANICKÝ</p> <p>SAMOZAMYKACÍ VLOŽKOVÝ, SAMOZAMYKACÍ MECHANISMUS V PASIVNÍM KŘÍDLE, PLNÝ ŠTÍTEK</p> <p>ČTEČKA KARET</p> <p>KŘÍDLO POLODRÁŽKOVÉ, DŘEVĚNÉ, HPL LAMINÁT, BARVA RAL 2010 - SIGNÁLNÍ ORANŽOVÁ</p> <p>ŠTÍTEK V BRAILOVĚ PÍSMU</p> <p>PADACÍ PRÁH, PŘECHODOVÁ LIŠTA</p> <p>2×SAMOZAVÍRAČ + POŽÁRNÍ KONZOLE S KOORDINÁTOREM DVEŘNÍCH KŘÍDEL, KOUŘOTĚSNÉ</p> <p>ZÁRUBEŇ DŘEVĚNÁ RÁMOVÁ, RAL 2010 - SIGNÁLNÍ ORANŽOVÁ</p> <p>Rw = 37dB</p>	
					1.NP
					2
DT03	2500/2300	2700/3000	150	<p>OTOČNÉ, DVOUKŘÍDLOVÉ, HLAVNÍ KŘÍDLO PRAVÉ, NADSVĚTLÍK PLNÝ</p> <p>ČÁSTEČNĚ PROSKLENÉ, URČENÉ DO TĚLOCVIČNY, ODOLNÉ PROTI NÁRAZU MÍČE A OSOB</p> <p>KRUHOVÉ ZASKLENÍ PRŮMĚR 600mm, PROSKLENÍ ČIRÉ BEZPEČNOSTNÍ</p> <p>KOVÁNÍ-KLIKA/2× ELEKTRONICKÁ DOTYKOVÁ PANIKOVÁ HRAZDA S MIKROSPÍNAČEM, ODPRUŽENÁ STŘELKA, PLNÝ ŠTÍTEK</p> <p>ČTEČKA KARET, ELEKTRICKÝ REVERZNÍ OTVÍRAČ, 2× POHON - NAPOJENO NA EPS</p> <p>KŘÍDLO POLODRÁŽKOVÉ, DŘEVĚNÉ, HPL LAMINÁT, BARVA RAL 2010 - SIGNÁLNÍ ORANŽOVÁ</p> <p>ŠTÍTEK V BRAILOVĚ PÍSMU</p> <p>PADACÍ PRÁH, PŘECHODOVÁ LIŠTA</p> <p>ZÁRUBEŇ DŘEVĚNÁ RÁMOVÁ, RAL 2010 - SIGNÁLNÍ ORANŽOVÁ</p> <p>Rw = 37dB</p> <p>VENTILAČNÍ DVEŘE, V PŘÍPADĚ POŽÁRU BUDOU OTEVŘENY IMPULSEM OD EPS. POHONY NESMÍ BRÁNIT VE SNADNÉM OTEVŘENÍ DVEŘÍ V BĚŽNÉM PROVOZU.</p>	
					1.NP
					2
POZN : PŘED VÝROBOU BUDOU DVEŘNÍ OTVORY ZAMĚŘENY A JEJICH ROZMĚRY KONZULTOVÁNY SE ZODPOVĚDNÝM PROJEKTANTEM. PŘED VÝROBOU BUDE PŘEDLOŽENA DÍLENSKÁ DOKUMENTACE KE KONZULTACI ZODPOV. PROJEKTANTOVI. DODAVATEL RUČÍ ZA TECHNICKÉ A FUNKČNÍ PARAMETRY A ŽIVOTNOST DVEŘÍ BEZ OHLEDU NA VELIKOST DVEŘÍ. ATESTY DLE ČSN EN ISO 9001:2001.GRAFIČKÉ ZOBRAZENÍ SCHÉMATU DVEŘÍ ODPOVÍDÁ POHLEDU ZE STRANY ZÁVĚSŮ.					Strana: 29

# VÝPIS INTERIÉROVÝCH DVEŘÍ

Rekonstrukce sportovní haly UP v Olomouci

## INTERIÉROVÉ DVEŘNÍ VÝPLNĚ - POHLED ZE STRANY ZÁVĚSŮ

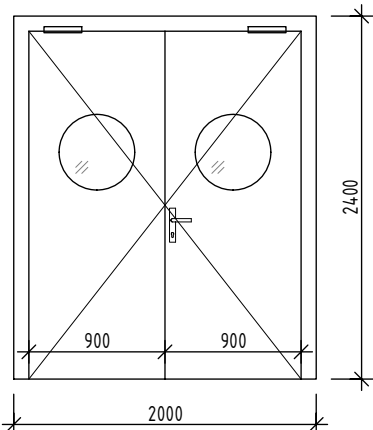
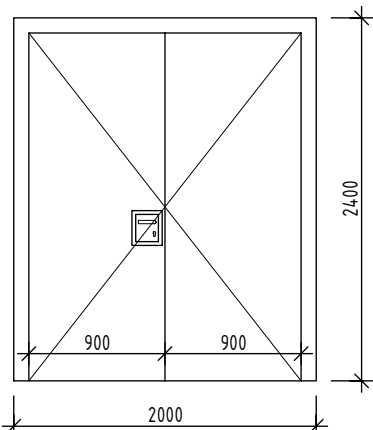
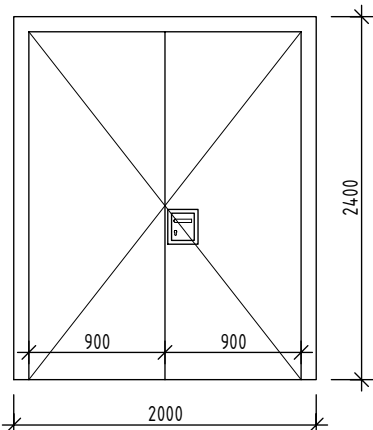
POL.	ROZMĚRY (mm)	STAVEBNÍ OTVOR (mm)	POPIS	HLOUBKA	POČET KS
DT04	1450/2300	1650/2400	100		
		<p>OTOČNÉ, DVOUKŘÍDLOVÉ, HLAVNÍ KŘÍDLO PRAVÉ            ČÁSTEČNĚ PROSKLENÉ, URČENÉ DO TĚLOCVIČNY, ODOLNÉ PROTI NÁRAZU MÍČE A OSOB            KRUHOVÉ ZASKLENÍ PRŮMĚR 500mm, PROSKLENÍ ČIRÉ BEZPEČNOSTNÍ            KOVÁNÍ-KLIKA/2x ELEKTRONICKÁ DOTYKOVÁ PANIKOVÁ HRAZDA S MIKROSPÍNAČEM,            ODPRUŽENÁ STŘELKA, PLNÝ ŠTÍTEK            ČTEČKA KARET, ELEKTRICKÝ REVERZNÍ OTVÍRAČ, 2x POHON - NAPOJENO NA EPS            KŘÍDLO POLODRÁŽKOVÉ, DŘEVĚNÉ, HPL LAMINÁT, BARVA RAL 2010 - SIGNÁLNÍ ORANŽOVÁ            ŠTÍTEK V BRAILOVĚ PÍSMU            PADACÍ PRÁH, PŘECHODOVÁ LIŠTA</p> <p>ZÁRUBEŇ DŘEVĚNÁ RÁMOVÁ, RAL 2010 - SIGNÁLNÍ ORANŽOVÁ  <math>R_w = 37dB</math></p> <p>VENTILAČNÍ DVEŘE, V PŘÍPADĚ POŽÁRU BUDOU OTEVŘENY IMPULSEM OD EPS. POHONY NESMÍ            BRÁNIT VE SNADNÉM OTEVŘENÍ DVEŘÍ V BĚŽNÉM PROVOZU.</p> <p><math>S_m - C + K00</math></p>			
					1.NP
					2
DT05	1450/2300	1650/2400	100		
		<p>OTOČNÉ, DVOUKŘÍDLOVÉ, HLAVNÍ KŘÍDLO LEVÉ            ČÁSTEČNĚ PROSKLENÉ, URČENÉ DO TĚLOCVIČNY, ODOLNÉ PROTI NÁRAZU MÍČE A OSOB            KRUHOVÉ ZASKLENÍ PRŮMĚR 500mm, PROSKLENÍ ČIRÉ BEZPEČNOSTNÍ            KOVÁNÍ-KLIKA/2x ELEKTRONICKÁ DOTYKOVÁ PANIKOVÁ HRAZDA S MIKROSPÍNAČEM,            ODPRUŽENÁ STŘELKA, PLNÝ ŠTÍTEK            ČTEČKA KARET, ELEKTRICKÝ REVERZNÍ OTVÍRAČ, 2x POHON - NAPOJENO NA EPS            KŘÍDLO POLODRÁŽKOVÉ, DŘEVĚNÉ, HPL LAMINÁT, BARVA RAL 2010 - SIGNÁLNÍ ORANŽOVÁ            ŠTÍTEK V BRAILOVĚ PÍSMU            PADACÍ PRÁH, PŘECHODOVÁ LIŠTA</p> <p>ZÁRUBEŇ DŘEVĚNÁ RÁMOVÁ, RAL 2010 - SIGNÁLNÍ ORANŽOVÁ  <math>R_w = 37dB</math></p> <p>VENTILAČNÍ DVEŘE, V PŘÍPADĚ POŽÁRU BUDOU OTEVŘENY IMPULSEM OD EPS. POHONY NESMÍ            BRÁNIT VE SNADNÉM OTEVŘENÍ DVEŘÍ V BĚŽNÉM PROVOZU.</p> <p><math>S_m - C + K00</math></p>			
					1.NP
					1
DT06	1700/2300	1900/2400	100		
		<p>OTOČNÉ, DVOUKŘÍDLOVÉ, HLAVNÍ KŘÍDLO LEVÉ            ČÁSTEČNĚ PROSKLENÉ, URČENÉ DO TĚLOCVIČNY, ODOLNÉ PROTI NÁRAZU MÍČE A OSOB            KRUHOVÉ ZASKLENÍ PRŮMĚR 500mm, PROSKLENÍ ČIRÉ BEZPEČNOSTNÍ            KOVÁNÍ-KLIKA/2x ELEKTRONICKÁ DOTYKOVÁ PANIKOVÁ HRAZDA S MIKROSPÍNAČEM,            ODPRUŽENÁ STŘELKA, PLNÝ ŠTÍTEK            ČTEČKA KARET, ELEKTRICKÝ REVERZNÍ OTVÍRAČ, 2x POHON - NAPOJENO NA EPS            KŘÍDLO POLODRÁŽKOVÉ, DŘEVĚNÉ, HPL LAMINÁT, BARVA RAL 2010 - SIGNÁLNÍ ORANŽOVÁ            ŠTÍTEK V BRAILOVĚ PÍSMU            PADACÍ PRÁH, PŘECHODOVÁ LIŠTA</p> <p>ZÁRUBEŇ DŘEVĚNÁ RÁMOVÁ, RAL 2010 - SIGNÁLNÍ ORANŽOVÁ  <math>R_w = 37dB</math></p> <p>VENTILAČNÍ DVEŘE, V PŘÍPADĚ POŽÁRU BUDOU OTEVŘENY IMPULSEM OD EPS. POHONY NESMÍ            BRÁNIT VE SNADNÉM OTEVŘENÍ DVEŘÍ V BĚŽNÉM PROVOZU.</p> <p><math>S_m - C + K00</math></p>			
					1.NP
					3
POZN : PŘED VÝROBOU BUDOU DVEŘNÍ OTVORY ZAMĚŘENY A JEJICH ROZMĚRY KONZULTOVÁNY SE ZODPOVĚDNÝM PROJEKTANTEM. PŘED VÝROBOU BUDE PŘEDLOŽENA DÍLENSKÁ DOKUMENTACE KE KONZULTACI ZODPOV. PROJEKTANTOVI. DODAVATEL RUČÍ ZA TECHNICKÉ A FUNKČNÍ PARAMETRY A ŽIVOTNOST DVEŘÍ BEZ OHLEDU NA VELIKOST DVEŘÍ. ATESTY DLE ČSN EN ISO 9001:2001.GRAFIČKÉ ZOBRAZENÍ SCHÉMATU DVEŘÍ ODPOVÍDÁ POHLEDU ZE STRANY ZÁVĚSŮ.				Strana: 30	



# VÝPIS INTERIÉROVÝCH DVEŘÍ

Rekonstrukce sportovní haly UP v Olomouci

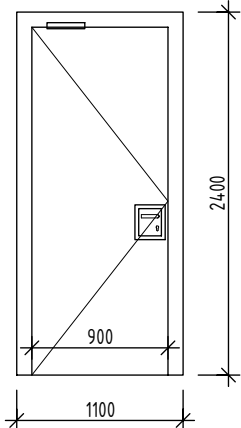
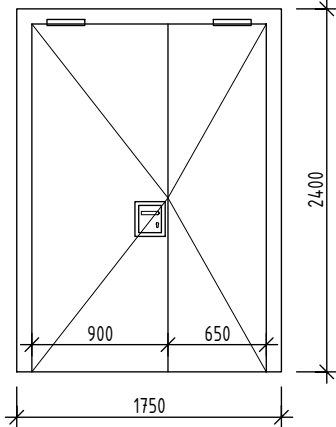
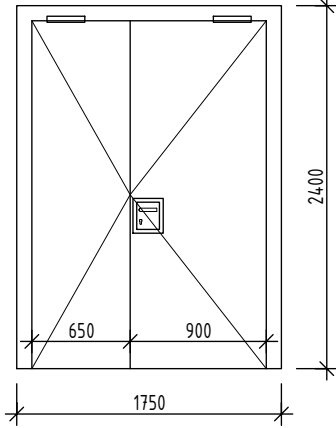
## INTERIÉROVÉ DVEŘNÍ VÝPLNĚ - POHLED ZE STRANY ZÁVĚSŮ

POL.	ROZMĚRY (mm)	STAVEBNÍ OTVOR (mm)	POPIS	HLOUBKA	POČET KS
DT07	1800/2300	2000/2400	2000/2400	150	
<div></div>					
<p>OTOČNÉ, DVOUKŘÍDLOVÉ, HLAVNÍ KŘÍDLO PRAVÉ ČÁSTEČNĚ PROSKLENÉ, URČENÉ DO TĚLOCVIČNY, ODOLNÉ PROTI NÁRAZU MÍČE A OSOB KRUHOVÉ ZASKLENÍ PRŮMĚR 500mm, PROSKLENÍ ČIRÉ BEZPEČNOSTNÍ POŽÁRNÍ KOVÁNÍ-KLIKA/2× TLAČNÁ ZADLABACÍ PANIKOVÁ HRAZDA, ZÁMEK ELEKTROMECHANICKÝ SAMOZAMYKACÍ VLOŽKOVÝ, SAMOZAMYKACÍ MECHANISMUS V PASIVNÍM KŘÍDLE, PLNÝ ŠTÍTEK ČTEČKA KARET KŘÍDLO POLODRÁŽKOVÉ, DŘEVĚNÉ, HPL LAMINÁT, BARVA RAL 2010 - SIGNÁLNÍ ORANŽOVÁ ŠTÍTEK V BRAILOVĚ PÍSMU PADACÍ PŘÁH, PŘECHODOVÁ LIŠTA 2×SAMOZAVÍRAČ + POŽÁRNÍ KONZOLE S KOORDINÁTOREM DVEŘNÍCH KŘÍDEL ZÁRUBEŇ DŘEVĚNÁ RÁMOVÁ, RAL 2010 - SIGNÁLNÍ ORANŽOVÁ Rw = 37dB</p>					1.NP
EW 15DP3-C+K00					4
DT08	1800/2300	2000/2400	2000/2400	100	
<div></div>					
<p>OTOČNÉ, DVOUKŘÍDLOVÉ, HLAVNÍ KŘÍDLO LEVÉ PLNÉ, URČENÉ DO TĚLOCVIČNY, ODOLNÉ PROTI NÁRAZU MÍČE A OSOB KOVÁNÍ-KLIKA/KLIKA, ZÁMEK MECHANICKÝ VLOŽKOVÝ KLIKA ZAPUŠTĚNÁ V MUŠLI VHODNÁ PRO SPORTOVNÍ HALY A TĚLOCVIČNY KŘÍDLO POLODRÁŽKOVÉ, DŘEVĚNÉ, HPL LAMINÁT, BARVA RAL 2010 - SIGNÁLNÍ ORANŽOVÁ</p> <p>BEZ PRAHU, PŘECHODOVÁ LIŠTA</p> <p>ZÁRUBEŇ DŘEVĚNÁ RÁMOVÁ, RAL 2010 - SIGNÁLNÍ ORANŽOVÁ</p>					1.NP
					2
DT09	1800/2300	2000/2400	2000/2400	100	
<div></div>					
<p>OTOČNÉ, DVOUKŘÍDLOVÉ, HLAVNÍ KŘÍDLO PRAVÉ PLNÉ, URČENÉ DO TĚLOCVIČNY, ODOLNÉ PROTI NÁRAZU MÍČE A OSOB KOVÁNÍ-KLIKA/KLIKA, ZÁMEK MECHANICKÝ VLOŽKOVÝ KLIKA ZAPUŠTĚNÁ V MUŠLI VHODNÁ PRO SPORTOVNÍ HALY A TĚLOCVIČNY KŘÍDLO POLODRÁŽKOVÉ, DŘEVĚNÉ, HPL LAMINÁT, BARVA RAL 2010 - SIGNÁLNÍ ORANŽOVÁ</p> <p>BEZ PRAHU, PŘECHODOVÁ LIŠTA</p> <p>ZÁRUBEŇ DŘEVĚNÁ RÁMOVÁ, RAL 2010 - SIGNÁLNÍ ORANŽOVÁ</p>					1.NP
					3
POZN : PŘED VÝROBOU BUDOU DVEŘNÍ OTVORY ZAMĚŘENY A JEJICH ROZMĚRY KONZULTOVÁNY SE ZODPOVĚDNÝM PROJEKTANTEM. PŘED VÝROBOU BUDE PŘEDLOŽENA DÍLENSKÁ DOKUMENTACE KE KONZULTACI ZODPOV. PROJEKTANTOVI. DODAVATEL RUČÍ ZA TECHNICKÉ A FUNKČNÍ PARAMETRY A ŽIVOTNOST DVEŘÍ BEZ OHLEDU NA VELIKOST DVEŘÍ. ATESTY DLE ČSN EN ISO 9001:2001.GRAFIČKÉ ZOBRAZENÍ SCHÉMATU DVEŘÍ ODPOVÍDÁ POHLEDU ZE STRANY ZÁVĚSŮ.				Strana: 31	

# VÝPIS INTERIÉROVÝCH DVEŘÍ

Rekonstrukce sportovní haly UP v Olomouci

## INTERIÉROVÉ DVEŘNÍ VÝPLNĚ - POHLED ZE STRANY ZÁVĚSŮ

POL.	ROZMĚRY (mm)	STAVEBNÍ OTVOR (mm)	POPIS	HLOUBKA	POČET KS
DT10	<div>900/2300</div> 	1100/2400	150		
		<p>OTOČNÉ, JEDNOKŘÍDLOVÉ, LEVÉ PLNÉ, URČENÉ DO TĚLOCVIČNY, ODOLNÉ PROTI NÁRAZU MÍČE A OSOB KOVÁNÍ-KLIKA/KLIKA, ZÁMEK MECHANICKÝ VLOŽKOVÝ KLIKA ZAPUŠTĚNÁ V MUŠLI VHODNÁ PRO SPORTOVNÍ HALY A TĚLOCVIČNY KŘÍDLO POLODRÁŽKOVÉ, DŘEVĚNÉ, HPL LAMINÁT, BARVA RAL 2010 - SIGNÁLNÍ ORANŽOVÁ</p> <p>PADACÍ PRÁH, PŘECHODOVÁ LIŠTA SAMOZAVÍRAČ, KOUŘOTĚSNÉ ZÁRUBEŇ DŘEVĚNÁ RÁMOVÁ, RAL 2010 - SIGNÁLNÍ ORANŽOVÁ</p>			
		EW 15DP3-S <sub>m</sub> -C			
DT11	<div>900+650/2300</div> 	1750/2400	150		
		<p>OTOČNÉ, DVOUKŘÍDLOVÉ, HLAVNÍ KŘÍDLO LEVÉ PLNÉ, URČENÉ DO TĚLOCVIČNY, ODOLNÉ PROTI NÁRAZU MÍČE A OSOB KOVÁNÍ-KLIKA/KLIKA, ZÁMEK MECHANICKÝ VLOŽKOVÝ KLIKA ZAPUŠTĚNÁ V MUŠLI VHODNÁ PRO SPORTOVNÍ HALY A TĚLOCVIČNY KŘÍDLO POLODRÁŽKOVÉ, DŘEVĚNÉ, HPL LAMINÁT, BARVA RAL 2010 - SIGNÁLNÍ ORANŽOVÁ</p> <p>PADACÍ PRÁH, PŘECHODOVÁ LIŠTA 2xSAMOZAVÍRAČ + POŽÁRNÍ KONZOLE S KOORDINÁTOREM DVEŘNÍCH KŘÍDEL, KOUŘOTĚSNÉ ZÁRUBEŇ DŘEVĚNÁ RÁMOVÁ, RAL 2010 - SIGNÁLNÍ ORANŽOVÁ</p>			
		EW 30DP3-S <sub>m</sub> -C+K00			
DT12	<div>900+650/2300</div> 	1750/2400	150		
		<p>OTOČNÉ, DVOUKŘÍDLOVÉ, HLAVNÍ KŘÍDLO PRAVÉ PLNÉ, URČENÉ DO TĚLOCVIČNY, ODOLNÉ PROTI NÁRAZU MÍČE A OSOB KOVÁNÍ-KLIKA/KLIKA, ZÁMEK MECHANICKÝ VLOŽKOVÝ KLIKA ZAPUŠTĚNÁ V MUŠLI VHODNÁ PRO SPORTOVNÍ HALY A TĚLOCVIČNY KŘÍDLO POLODRÁŽKOVÉ, DŘEVĚNÉ, HPL LAMINÁT, BARVA RAL 2010 - SIGNÁLNÍ ORANŽOVÁ</p> <p>PADACÍ PRÁH, PŘECHODOVÁ LIŠTA 2xSAMOZAVÍRAČ + POŽÁRNÍ KONZOLE S KOORDINÁTOREM DVEŘNÍCH KŘÍDEL, KOUŘOTĚSNÉ ZÁRUBEŇ DŘEVĚNÁ RÁMOVÁ, RAL 2010 - SIGNÁLNÍ ORANŽOVÁ</p>			
		EW 30DP3-S <sub>m</sub> -C+K00			
POZN : PŘED VÝROBOU BUDOU DVEŘNÍ OTVORY ZAMĚŘENY A JEJICH ROZMĚRY KONZULTOVÁNY SE ZODPOVĚDNÝM PROJEKTANTEM. PŘED VÝROBOU BUDE PŘEDLOŽENA DÍLENSKÁ DOKUMENTACE KE KONZULTACI ZODPOV. PROJEKTANTOVI. DODAVATEL RUČÍ ZA TECHNICKÉ A FUNKČNÍ PARAMETRY A ŽIVOTNOST DVEŘÍ BEZ OHLEDU NA VELIKOST DVEŘÍ. ATESTY DLE ČSN EN ISO 9001:2001.GRAFIČKÉ ZOBRAZENÍ SCHÉMATU DVEŘÍ ODPOVÍDÁ POHLEDU ZE STRANY ZÁVĚSŮ.				Strana: 32	

# VÝPIS INTERIÉROVÝCH DVEŘÍ – SPECIFIKACE

Rekonstrukce sportovní haly UP v Olomouci

## INTERIÉROVÉ DVEŘE DŘEVĚNÉ, OCELOVÉ

KONSTRUKCE INTERIÉROVÝCH DVEŘÍ BUDE PROVEDENA ZE SYSTÉMOVÝCH PRVKŮ.

KONSTRUKCE BUDE PROVEDENA S OHLEDEM NA INTENZIVNOST POUŽÍVÁNÍ A DLE STANDARDNÍHO POŽADAVKU NA DVEŘNÍ VÝPLŇ.


KŘÍDLA :	POLODRÁŽKOVÁ KŘÍDLA HLADKÁ SENDVIČOVÁ – DŘEVĚNÝ RÁM SE STABILIZAČNÍ VÝPLNÍ Z DUTINKOVÉ DŘEVOTŘÍSKY, VÝPLŇ DVEŘÍ A NADSVĚTLÍKŮ PLNÁ
POVRCH KŘÍDLA :	DŘEVĚNÉ KŘÍDLO – VYSOKOTLAKÝ LAMINÁT HPL tl. 0,8 mm S EXTRÉMNÍ ODOLNOSTÍ PROTI ODĚRU A VODĚ, BARVA RAL 7016 – ANTRACITOVĚ ŠEDÁ
NADSVĚTLÍK :	NADSVĚTLÍK – VYSOKOTLAKÝ LAMINÁT HPL tl. 0,8 mm S EXTRÉMNÍ ODOLNOSTÍ PROTI ODĚRU A VODĚ, BARVA RAL 2010 – SIGNÁLNÍ ORANŽOVÁ
KOVÁNÍ :	3 SYSTÉMOVÉ PANTY, BARVA BROUŠENÁ NEREZ
KLIKY/MADLA :	KLIKA/KLIKA/KOULE/PANIKOVÁ KLIKA PLNÝ ŠTÍTEK, BARVA BROUŠENÁ NEREZ ZÁMKY – VARIANTNĚ DLE VÝPISU: – MECHANICKÝ VLOŽKOVÝ – MECHANICKÝ BEZ VLOŽKY – MECHANICKÝ PRO WC, ODJISTITELNÝ ZVENKU
KLÍČE :	KLÍČE DLE POŽADAVKŮ UŽIVATELE, ZVOLENÍ DODAVATELE KLÍČŮ BUDE KONZULTOVÁNO S UŽIVATELEM, <b>ŠESTISTAVÍTKOVÝ SYSTÉM,</b> ZÁMKOVÝ SYSTÉM ZAHRNUJE: min. 4 KLÍČE KE KAŽDÉMU ZÁMKU SYSTÉM GENERÁLNÍHO KLÍČE DLE POŽADAVKU UŽIVATELE
ZÁRUBEŇ :	OCELOVÁ DVOUDÍLNÁ, PRO POLODRÁŽKOVÉ DVEŘE, OBVODOVÉ TĚSNĚNÍ ZÁRUBNÍ, ZÁRUBEŇ MUSÍ UMOŽNIT PROVEDENÍ PŘÍPADNÉHO NAPOJENÍ NA ZEMNÍCÍ SOUSTAVU POVRCHOVÁ ÚPRAVA KOMAXIT, BARVA RAL 7016 – ANTRACITOVĚ ŠEDÁ, RAL 2010 – SIGNÁLNÍ ORANŽOVÁ
DOPLŇKY:	SAMOZAVÍRAČ – DVEŘNÍ SAMOZAVÍRAČ S VAČKOVOU TECHNOLOGIÍ, S KLUZNÝM RAMÍNKEM, NASTAVITELNÁ RYCHLOST ZAVÍRÁNÍ POŽÁRNÍ KONZOLE S INTEGROVANÝM MECHANICKÝM KOORDINÁTOREM PRO DVOUKŘÍDLÉ DVEŘE PIKTOGRAMY HYGIENICKÉHO ZÁZEMÍ – PROŘÍZLÝ KOVOVÝ PIKTOGRAM 120×120mm LEPENÝ NA DVEŘNÍ KŘÍDLO – ELOX. DURAL – BROUŠENÝ NEREZ OZNAČENÍ DLE VYUŽITÍ MÍSTNOSTI + ŠTÍTEK V BRAILOVĚ PÍSMU – WC MUŽI, WC ŽENY, WC ZTP, ÚKLID, ŠATNA, KOUPELNA atd. ŠTÍTEK V BRAILOVĚ PÍSMU – OZNAČENÍ DLE VYUŽITÍ MÍSTNOSTI (OBSAH TEXTU UPŘESNÍ INVESTOR), UMÍSTĚNÝ 200mm NAD KLIKOU DVEŘNÍ ZARÁŽKA – PLASTOVÝ DVEŘNÍ TLUMIČ TRANSPARENTNÍ O PRŮMĚRU 40mm a VÝŠCE 11mm. VHODNÁ K NALEPENÍ NEBO PŘIŠROUBOVÁNÍ NA ZEŮ NEBO NÁBYTEK VE VÝŠCE KLIKY. OKOPOVÝ PLECH – NEREZOVÝ PLECH tl. 1mm, SAMOLEPÍCÍ, v. 150mm, MATNÝ NEREZ PADAČÍ PRÁH PŘECHODOVÉ LIŠTY PŘI ROZDÍLNÉ NÁŠLAPNÉ VRSTVĚ PODLAHY, HLINÍKOVÝ PROFIL ELEKTRICKÝ OTEVÍRAČ ELEKTRICKÝ OTEVÍRAČ PRO POŽÁRNĚ ODOLNÉ DVEŘE
AKUSTICKÉ PARAMETRY:	POŽADAVKY DLE ČSN 73 0532 ZVÝŠENÉ POŽADAVKY UVEDENY U JEDNOTLIVÝCH DVEŘÍ

VŠECHNY DVEŘE VE VÝPISU BUDOU OPATŘENY GENERÁLNÍM KLÍČEM – SYSTÉM DLE POŽADAVKŮ UŽIVATELE

# VÝPIS INTERIÉROVÝCH DVEŘÍ - SPECIFIKACE

Rekonstrukce sportovní haly UP v Olomouci

ILUSTRAČNÍ FOTO PIKTOGRAMŮ



ŠTÍTEK V BRAILOVĚ PÍSMU



ILUSTRAČNÍ FOTO DVEŘNÍ KLIKA



ILUSTRAČNÍ FOTO SAMOZAVÍRAČ



ILUSTRAČNÍ FOTO POŽÁRNÍ KONZOLE S INTEGROVANÝM KOORDINÁTOREM



ELEKTRICKÝ OTEVÍRAČ



ILUSTRAČNÍ FOTO DVEŘNÍ ZARÁŽKA



POZN : PŘED VÝROBOU BUDOU DVEŘNÍ OTVORY ZAMĚŘENY A JEJICH ROZMĚRY KONZULTOVÁNY SE ZODPOVĚDNÝM PROJEKTANTEM. PŘED VÝROBOU BUDE PŘEDLOŽENA DÍLENSKÁ DOKUMENTACE KE KONZULTACI ZODPOV. PROJEKTANTOVI. DODAVATEL RUČÍ ZA TECHNICKÉ A FUNKČNÍ PARAMETRY A ŽIVOTNOST DVEŘÍ BEZ OHLEDU NA VELIKOST DVEŘÍ. ATESTY DLE ČSN EN ISO 9001:2001.GRAFICKÉ ZOBRAZENÍ SCHÉMATU DVEŘÍ ODPOVÍDÁ POHLEDU ZE STRANY ZÁVĚSŮ.

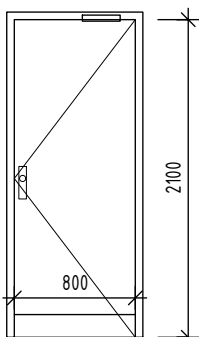
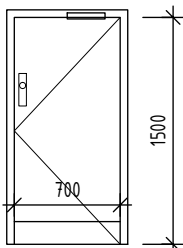
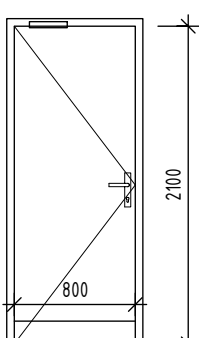
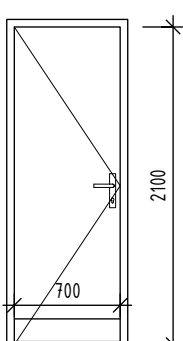
Strana:

34

# VÝPIS INTERIÉROVÝCH DVEŘÍ

Rekonstrukce sportovní haly UP v Olomouci

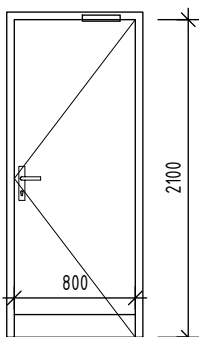
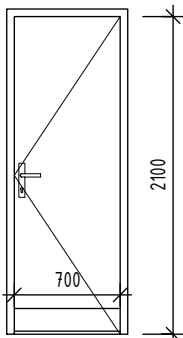
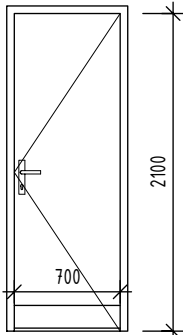
## INTERIÉROVÉ DVEŘNÍ VÝPLNĚ - POHLED ZE STRANY ZÁVĚSŮ

POL.	ROZMĚRY (mm)	STAVEBNÍ OTVOR (mm)	POPIS	HLOUBKA	POČET KS
D1001	800/2100 	900/2150  OTOČNÉ, JEDNOKŘÍDLOVÉ, PRAVÉ PLNÉ KOVÁNÍ-KLIKA/KOULE, ZÁMEK MECHANICKÝ VLOŽKOVÝ, PLNÝ ŠTÍTEK KŘÍDLO POLODRÁŽKOVÉ, DŘEVĚNÉ HPL LAMINÁT, BARVA RAL 7016 - ANTRACITOVĚ ŠEDÁ PADACÍ PRÁH  SAMOZAVÍRAČ, KOUŘOTĚSNÉ, DVEŘNÍ ZARÁŽKA ZÁRUBEŇ OCELOVÁ, DVOUDÍLNÁ, KOMAXIT RAL 7016 - ANTRACITOVĚ ŠEDÁ OKOPOVÝ PLECH NA STRANĚ PANTŮ  EI 15DP3-S <sub>m</sub> -C	150	1.NP	
				1	
D1002	700/1500 	800/1550  OTOČNÉ, JEDNOKŘÍDLOVÉ, PRAVÉ PLNÉ KOVÁNÍ-KLIKA/KOULE, ZÁMEK MECHANICKÝ VLOŽKOVÝ, PLNÝ ŠTÍTEK KŘÍDLO POLODRÁŽKOVÉ, DŘEVĚNÉ HPL LAMINÁT, BARVA RAL 7016 - ANTRACITOVĚ ŠEDÁ PŘECHODOVÁ LIŠTA  SAMOZAVÍRAČ, DVEŘNÍ ZARÁŽKA ZÁRUBEŇ OCELOVÁ, DVOUDÍLNÁ, KOMAXIT RAL 7016 - ANTRACITOVĚ ŠEDÁ OKOPOVÝ PLECH NA STRANĚ PANTŮ  EW 15DP3-C	125	1.NP	
				1	
D1003	800/2100 	900/2150  OTOČNÉ, JEDNOKŘÍDLOVÉ, LEVÉ PLNÉ KOVÁNÍ-KLIKA/KLIKA, ZÁMEK MECHANICKÝ VLOŽKOVÝ, PLNÝ ŠTÍTEK KŘÍDLO POLODRÁŽKOVÉ, DŘEVĚNÉ HPL LAMINÁT, BARVA RAL 7016 - ANTRACITOVĚ ŠEDÁ PADACÍ PRÁH ŠTÍTEK V BRAILOVĚ PÍSMU SAMOZAVÍRAČ, KOUŘOTĚSNÉ, DVEŘNÍ ZARÁŽKA ZÁRUBEŇ OCELOVÁ, DVOUDÍLNÁ, KOMAXIT RAL 7016 - ANTRACITOVĚ ŠEDÁ OKOPOVÝ PLECH NA STRANĚ PANTŮ  EI 15DP3-S <sub>m</sub> -C	150	1.NP	
				1	
D1004	700/2100 	800/2150  OTOČNÉ, JEDNOKŘÍDLOVÉ, LEVÉ PLNÉ KOVÁNÍ-KLIKA/KLIKA, WC ZÁMEK ODJISTITELNÝ Z VENKU, PLNÝ ŠTÍTEK KŘÍDLO POLODRÁŽKOVÉ, DŘEVĚNÉ HPL LAMINÁT, BARVA RAL 7016 - ANTRACITOVĚ ŠEDÁ BEZ PRAHU  DVEŘNÍ ZARÁŽKA ZÁRUBEŇ OCELOVÁ, DVOUDÍLNÁ, KOMAXIT RAL 7016 - ANTRACITOVĚ ŠEDÁ OKOPOVÝ PLECH Z OBOU STRAN DVEŘNÍ KŘÍDLO ZKRÁCENO O 20mm PRO ZAJIŠTĚNÍ PROUDĚNÍ VZDUCHU	125	1.NP	
				1	
POZN : PŘED VÝROBOU BUDOU DVEŘNÍ OTVORY ZAMĚŘENY A JEJICH ROZMĚRY KONZULTOVÁNY SE ZODPOVĚDNÝM PROJEKTANTEM. PŘED VÝROBOU BUDE PŘEDLOŽENA DÍLENSKÁ DOKUMENTACE KE KONZULTACI ZODPOV. PROJEKTANTOVI. DODAVATEL RUČÍ ZA TECHNICKÉ A FUNKČNÍ PARAMETRY A ŽIVOTNOST DVEŘÍ BEZ OHLEDU NA VELIKOST DVEŘÍ. ATESTY DLE ČSN EN ISO 9001:2001.GRAFIČKÉ ZOBRAZENÍ SCHÉMATU DVEŘÍ ODPOVÍDÁ POHLEDU ZE STRANY ZÁVĚSŮ.				Strana: 35	

# VÝPIS INTERIÉROVÝCH DVEŘÍ

Rekonstrukce sportovní haly UP v Olomouci

## INTERIÉROVÉ DVEŘNÍ VÝPLNĚ - POHLED ZE STRANY ZÁVĚSŮ

POL.	ROZMĚRY (mm)	STAVEBNÍ OTVOR (mm)	POPIS	HLOUBKA	POČET KS	
D1005	800/2100	900/2150	150	<div></div>		
					OTOČNÉ, JEDNOKŘÍDLOVÉ, PRAVÉ PLNÉ KOVÁNÍ-KLIKA/KLIKA, ZÁMEK MECHANICKÝ VLOŽKOVÝ, PLNÝ ŠTÍTEK KŘÍDLO POLODRÁŽKOVÉ, DŘEVĚNÉ HPL LAMINÁT, BARVA RAL 7016 - ANTRACITOVĚ ŠEDÁ PADACÍ PRÁH ŠTÍTEK V BRAILOVĚ PÍSMU SAMOZAVÍRAČ, KOUŘOTĚSNÉ, DVEŘNÍ ZARÁŽKA ZÁRUBEŇ OCELOVÁ, DVOUDÍLNÁ, KOMAXIT RAL 7016 - ANTRACITOVĚ ŠEDÁ OKOPOVÝ PLECH NA STRANĚ PANTŮ	1.NP
					EI 15DP3-S <sub>m</sub> -C	1
D1006	700/2100	800/2150	125	<div></div>		
					OTOČNÉ, JEDNOKŘÍDLOVÉ, PRAVÉ PLNÉ KOVÁNÍ-KLIKA/KLIKA, ZÁMEK MECHANICKÝ BEZ VLOŽKY, PLNÝ ŠTÍTEK KŘÍDLO POLODRÁŽKOVÉ, DŘEVĚNÉ HPL LAMINÁT, BARVA RAL 7016 - ANTRACITOVĚ ŠEDÁ BEZ PRAHU  DVEŘNÍ ZARÁŽKA ZÁRUBEŇ OCELOVÁ, DVOUDÍLNÁ, KOMAXIT RAL 7016 - ANTRACITOVĚ ŠEDÁ OKOPOVÝ PLECH Z OBOU STRAN DVEŘNÍ KŘÍDLO ZKRÁCENO O 20mm PRO ZAJIŠTĚNÍ PROUDĚNÍ VZDUCHU	1.NP
						1
D1007	700/2100	800/2150	125	<div></div>		
					OTOČNÉ, JEDNOKŘÍDLOVÉ, PRAVÉ PLNÉ KOVÁNÍ-KLIKA/KLIKA, WC ZÁMEK ODJISTITELNÝ Z VENKU, PLNÝ ŠTÍTEK KŘÍDLO POLODRÁŽKOVÉ, DŘEVĚNÉ HPL LAMINÁT, BARVA RAL 7016 - ANTRACITOVĚ ŠEDÁ BEZ PRAHU  DVEŘNÍ ZARÁŽKA ZÁRUBEŇ OCELOVÁ, DVOUDÍLNÁ, KOMAXIT RAL 7016 - ANTRACITOVĚ ŠEDÁ OKOPOVÝ PLECH Z OBOU STRAN DVEŘNÍ KŘÍDLO ZKRÁCENO O 20mm PRO ZAJIŠTĚNÍ PROUDĚNÍ VZDUCHU	1.NP
						1
POZN : PŘED VÝROBOU BUDOU DVEŘNÍ OTVORY ZAMĚŘENY A JEJICH ROZMĚRY KONZULTOVÁNY SE ZODPOVĚDNÝM PROJEKTANTEM. PŘED VÝROBOU BUDE PŘEDLOŽENA DÍLENSKÁ DOKUMENTACE KE KONZULTACI ZODPOV. PROJEKTANTOVI. DODAVATEL RUČÍ ZA TECHNICKÉ A FUNKČNÍ PARAMETRY A ŽIVOTNOST DVEŘÍ BEZ OHLEDU NA VELIKOST DVEŘÍ. ATESTY DLE ČSN EN ISO 9001:2001.GRAFIČKÉ ZOBRAZENÍ SCHÉMATU DVEŘÍ ODPOVÍDÁ POHLEDU ZE STRANY ZÁVĚSŮ.					Strana: 36	

# VÝPIS INTERIÉROVÝCH DVEŘÍ

Rekonstrukce sportovní haly UP v Olomouci

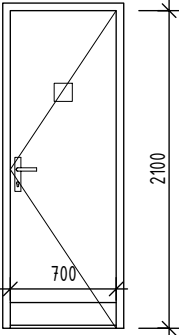
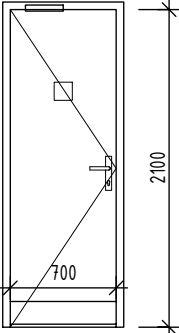
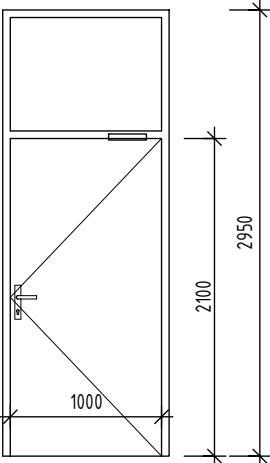
## INTERIÉROVÉ DVEŘNÍ VÝPLNĚ - POHLED ZE STRANY ZÁVĚSŮ

POL.	ROZMĚRY (mm)	STAVEBNÍ OTVOR (mm)	POPIS	HLOUBKA	POČET KS
D1008	800/2100+800	900/2950	OTOČNÉ, JEDNOKŘÍDLOVÉ, PRAVÉ, PLNÝ NADSVĚTLÍK PLNÉ KOVÁNÍ-KOULE/PANIKOVÁ KLIKA, ZÁMEK MECHANICKÝ VLOŽKOVÝ, PLNÝ ŠTÍTEK ČTEČKA KARET, ELEKTRICKÝ OTVÍRAČ PRO POŽÁRNĚ ODOLNÉ DVEŘE KŘÍDLO POLODRÁŽKOVÉ, DŘEVĚNÉ HPL LAMINÁT, BARVA RAL 7016 - ANTRACITOVĚ ŠEDÁ NADSVĚTLÍK DŘEVĚNÝ HPL LAMINÁT, BARVA RAL 2010 - SIGNÁLNÍ ORANŽOVÁ PŘECHODOVÁ LIŠTA ŠTÍTEK V BRAILOVĚ PÍSMU SAMOZAVÍRAČ ZÁRUBEŇ OCELOVÁ, DVOUDÍLNÁ, KOMAXIT RAL 2010 - SIGNÁLNÍ ORANŽOVÁ	150	
					1.NP
					1
EW 15DP3-C					
D1009	700/1970	800/2020	OTOČNÉ, JEDNOKŘÍDLOVÉ, PRAVÉ PLNÉ KOVÁNÍ-KLIKA/KOULE, ZÁMEK MECHANICKÝ VLOŽKOVÝ, PLNÝ ŠTÍTEK KŘÍDLO POLODRÁŽKOVÉ, DŘEVĚNÉ HPL LAMINÁT, BARVA RAL 7016 - ANTRACITOVĚ ŠEDÁ PŘECHODOVÁ LIŠTA  SAMOZAVÍRAČ, DVEŘNÍ ZARÁŽKA ZÁRUBEŇ OCELOVÁ, DVOUDÍLNÁ, KOMAXIT RAL 7016 - ANTRACITOVĚ ŠEDÁ	125	
					1.NP
					1
EW 15DP3-C					
D1010	800/2100	900/2150	OTOČNÉ, JEDNOKŘÍDLOVÉ, LEVÉ PLNÉ KOVÁNÍ-KLIKA/KLIKA, ZÁMEK MECHANICKÝ BEZ VLOŽKY, PLNÝ ŠTÍTEK KŘÍDLO POLODRÁŽKOVÉ, DŘEVĚNÉ HPL LAMINÁT, BARVA RAL 7016 - ANTRACITOVĚ ŠEDÁ PŘECHODOVÁ LIŠTA PIKTOGRAM - KOUPELNA  ZÁRUBEŇ OCELOVÁ, DVOUDÍLNÁ, KOMAXIT RAL 7016 - ANTRACITOVĚ ŠEDÁ OKOPOVÝ PLECH ZE STRANY PROTI PANTŮM DVEŘNÍ KŘÍDLO ZKRÁCENO O 20mm PRO ZAJIŠTĚNÍ PROUDĚNÍ VZDUCHU	125	
					1.NP
					1
POZN : PŘED VÝROBOU BUDOU DVEŘNÍ OTVORY ZAMĚŘENY A JEJICH ROZMĚRY KONZULTOVÁNY SE ZODPOVĚDNÝM PROJEKTANTEM. PŘED VÝROBOU BUDE PŘEDLOŽENA DÍLENSKÁ DOKUMENTACE KE KONZULTACI ZODPOV. PROJEKTANTOVI. DODAVATEL RUČÍ ZA TECHNICKÉ A FUNKČNÍ PARAMETRY A ŽIVOTNOST DVEŘÍ BEZ OHLEDU NA VELIKOST DVEŘÍ. ATESTY DLE ČSN EN ISO 9001:2001.GRAFIČKÉ ZOBRAZENÍ SCHÉMATU DVEŘÍ ODPOVÍDÁ POHLEDU ZE STRANY ZÁVĚSŮ.				Strana: 37	

# VÝPIS INTERIÉROVÝCH DVEŘÍ

Rekonstrukce sportovní haly UP v Olomouci

## INTERIÉROVÉ DVEŘNÍ VÝPLNĚ - POHLED ZE STRANY ZÁVĚSŮ

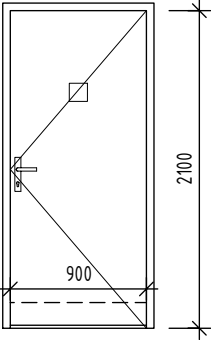
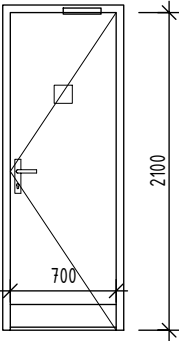
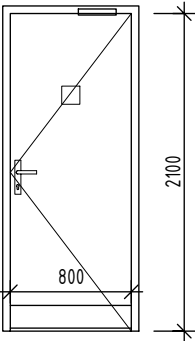
POL.	ROZMĚRY (mm)	STAVEBNÍ OTVOR (mm)	POPIS	HLOUBKA	POČET KS
D1011	700/2100	800/2150	125		
					1.NP
					1
D1012	700/2100	800/2150	125		
					1.NP
					1
D1013	1000/2100+800	1100/2950	150		
					1.NP
					1
POZN : PŘED VÝROBOU BUDOU DVEŘNÍ OTVORY ZAMĚŘENY A JEJICH ROZMĚRY KONZULTOVÁNY SE ZODPOVĚDNÝM PROJEKTANTEM. PŘED VÝROBOU BUDE PŘEDLOŽENA DÍLENSKÁ DOKUMENTACE KE KONZULTACI ZODPOV. PROJEKTANTOVI. DODAVATEL RUČÍ ZA TECHNICKÉ A FUNKČNÍ PARAMETRY A ŽIVOTNOST DVEŘÍ BEZ OHLEDU NA VELIKOST DVEŘÍ. ATESTY DLE ČSN EN ISO 9001:2001.GRAFIČKÉ ZOBRAZENÍ SCHÉMATU DVEŘÍ ODPOVÍDÁ POHLEDU ZE STRANY ZÁVĚSŮ.					Strana: 38



# VÝPIS INTERIÉROVÝCH DVEŘÍ

Rekonstrukce sportovní haly UP v Olomouci

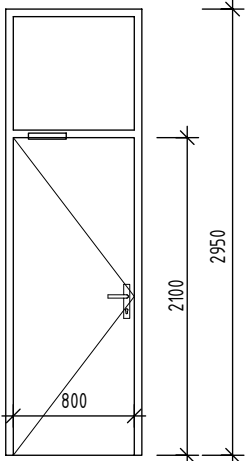
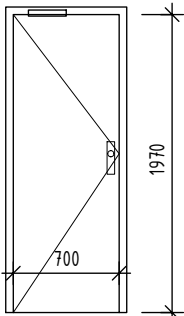
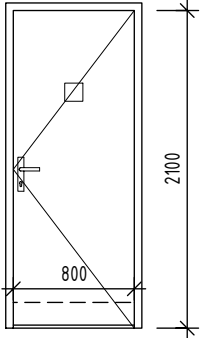
## INTERIÉROVÉ DVEŘNÍ VÝPLNĚ - POHLED ZE STRANY ZÁVĚSŮ

POL.	ROZMĚRY (mm)	STAVEBNÍ OTVOR (mm)	POPIS	HLOUBKA	POČET KS
D1014	900/2100 	1000/2150 150 OTOČNÉ, JEDNOKŘÍDLOVÉ, PRAVÉ PLNÉ KOVÁNÍ-KLIKA/KLIKA, ZÁMEK MECHANICKÝ BEZ VLOŽKY, PLNÝ ŠTÍTEK KŘÍDLO POLODRÁŽKOVÉ, DŘEVĚNÉ HPL LAMINÁT, BARVA RAL 7016 - ANTRACITOVĚ ŠEDÁ PŘECHODOVÁ LIŠTA PIKTOGRAM - KOUPELNA  ZÁRUBEŇ OCELOVÁ, DVOUDÍLNÁ, KOMAXIT RAL 7016 - ANTRACITOVĚ ŠEDÁ OKOPOVÝ PLECH ZE STRANY PROTI PANTŮM DVEŘNÍ KŘÍDLO ZKRÁCENO O 20mm PRO ZAJIŠTĚNÍ PROUDĚNÍ VZDUCHU		1.NP	
				1	
D1015	700/2100 	800/2150 125 OTOČNÉ, JEDNOKŘÍDLOVÉ, PRAVÉ PLNÉ KOVÁNÍ-KLIKA/KLIKA, WC ZÁMEK ODJISTITELNÝ Z VENKU, PLNÝ ŠTÍTEK KŘÍDLO POLODRÁŽKOVÉ, DŘEVĚNÉ HPL LAMINÁT, BARVA RAL 7016 - ANTRACITOVĚ ŠEDÁ BEZ PRAHU PIKTOGRAM - WC SAMOZAVÍRAČ, DVEŘNÍ ZARÁŽKA ZÁRUBEŇ OCELOVÁ, DVOUDÍLNÁ, KOMAXIT RAL 7016 - ANTRACITOVĚ ŠEDÁ OKOPOVÝ PLECH Z OBOU STRAN DVEŘNÍ KŘÍDLO ZKRÁCENO O 20mm PRO ZAJIŠTĚNÍ PROUDĚNÍ VZDUCHU		1.NP	
				1	
D1016	800/2100 	900/2150 125 OTOČNÉ, JEDNOKŘÍDLOVÉ, PRAVÉ PLNÉ KOVÁNÍ-KLIKA/KLIKA, WC ZÁMEK ODJISTITELNÝ Z VENKU, PLNÝ ŠTÍTEK KŘÍDLO POLODRÁŽKOVÉ, DŘEVĚNÉ HPL LAMINÁT, BARVA RAL 7016 - ANTRACITOVĚ ŠEDÁ BEZ PRAHU PIKTOGRAM - WC ZTP SAMOZAVÍRAČ ZÁRUBEŇ OCELOVÁ, DVOUDÍLNÁ, KOMAXIT RAL 7016 - ANTRACITOVĚ ŠEDÁ OKOPOVÝ PLECH Z OBOU STRAN DVEŘNÍ KŘÍDLO ZKRÁCENO O 20mm PRO ZAJIŠTĚNÍ PROUDĚNÍ VZDUCHU		1.NP	
				1	
POZN : PŘED VÝROBOU BUDOU DVEŘNÍ OTVORY ZAMĚŘENY A JEJICH ROZMĚRY KONZULTOVÁNY SE ZODPOVĚDNÝM PROJEKTANTEM. PŘED VÝROBOU BUDE PŘEDLOŽENA DÍLENSKÁ DOKUMENTACE KE KONZULTACI ZODPOV. PROJEKTANTOVI. DODAVATEL RUČÍ ZA TECHNICKÉ A FUNKČNÍ PARAMETRY A ŽIVOTNOST DVEŘÍ BEZ OHLEDU NA VELIKOST DVEŘÍ. ATESTY DLE ČSN EN ISO 9001:2001.GRAFIČKÉ ZOBRAZENÍ SCHÉMATU DVEŘÍ ODPOVÍDÁ POHLEDU ZE STRANY ZÁVĚSŮ.				Strana: 39	

# VÝPIS INTERIÉROVÝCH DVEŘÍ

Rekonstrukce sportovní haly UP v Olomouci

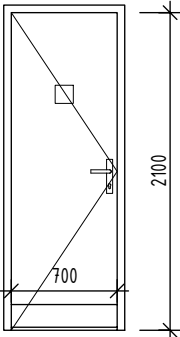
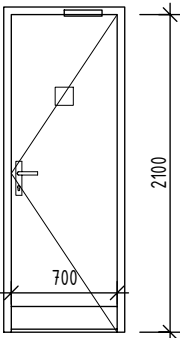
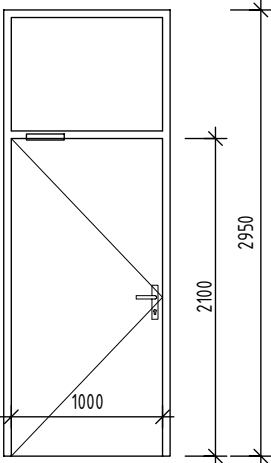
## INTERIÉROVÉ DVEŘNÍ VÝPLNĚ - POHLED ZE STRANY ZÁVĚSŮ

POL.	ROZMĚRY (mm)	STAVEBNÍ OTVOR (mm)	POPIS	HLOUBKA	POČET KS
D1017	800/2100+800	900/2950	150		
		OTOČNÉ, JEDNOKŘÍDLOVÉ, LEVÉ, PLNÝ NADSVĚTLÍK PLNÉ KOVÁNÍ-KOULE/PANIKOVÁ KLIKA, ZÁMEK MECHANICKÝ VLOŽKOVÝ, PLNÝ ŠTÍTEK ČTEČKA KARET, ELEKTRICKÝ OTVÍRAČ PRO POŽÁRNĚ ODOLNÉ DVEŘE KŘÍDLO POLODRÁŽKOVÉ, DŘEVĚNÉ HPL LAMINÁT, BARVA RAL 7016 - ANTRACITOVĚ ŠEDÁ NADSVĚTLÍK DŘEVĚNÝ HPL LAMINÁT, BARVA RAL 2010 - SIGNÁLNÍ ORANŽOVÁ PŘECHODOVÁ LIŠTA ŠTÍTEK V BRAILOVĚ PÍSMU SAMOZAVÍRAČ ZÁRUBEŇ OCELOVÁ, DVOUDÍLNÁ, KOMAXIT RAL 2010 - SIGNÁLNÍ ORANŽOVÁ			
		EW 15DP3-C			1.NP
					1
D1018	700/1970	800/2020	125		
		OTOČNÉ, JEDNOKŘÍDLOVÉ, LEVÉ PLNÉ KOVÁNÍ-KLIKA/KOULE, ZÁMEK MECHANICKÝ VLOŽKOVÝ, PLNÝ ŠTÍTEK KŘÍDLO POLODRÁŽKOVÉ, DŘEVĚNÉ HPL LAMINÁT, BARVA RAL 7016 - ANTRACITOVĚ ŠEDÁ PŘECHODOVÁ LIŠTA  SAMOZAVÍRAČ, DVEŘNÍ ZARÁŽKA ZÁRUBEŇ OCELOVÁ, DVOUDÍLNÁ, KOMAXIT RAL 7016 - ANTRACITOVĚ ŠEDÁ			
		EW 15DP3-C			1.NP
					1
D1019	800/2100	900/2150	125		
		OTOČNÉ, JEDNOKŘÍDLOVÉ, PRAVÉ PLNÉ KOVÁNÍ-KLIKA/KLIKA, ZÁMEK MECHANICKÝ BEZ VLOŽKY, PLNÝ ŠTÍTEK KŘÍDLO POLODRÁŽKOVÉ, DŘEVĚNÉ HPL LAMINÁT, BARVA RAL 7016 - ANTRACITOVĚ ŠEDÁ PŘECHODOVÁ LIŠTA PIKTOGRAM - KOUPELNA  ZÁRUBEŇ OCELOVÁ, DVOUDÍLNÁ, KOMAXIT RAL 7016 - ANTRACITOVĚ ŠEDÁ OKOPOVÝ PLECH ZE STRANY PROTI PANTŮM DVEŘNÍ KŘÍDLO ZKRÁCENO O 20mm PRO ZAJIŠTĚNÍ PROUDĚNÍ VZDUCHU			
					1.NP
					1
POZN : PŘED VÝROBOU BUDOU DVEŘNÍ OTVORY ZAMĚŘENY A JEJICH ROZMĚRY KONZULTOVÁNY SE ZODPOVĚDNÝM PROJEKTANTEM. PŘED VÝROBOU BUDE PŘEDLOŽENA DÍLENSKÁ DOKUMENTACE KE KONZULTACI ZODPOV. PROJEKTANTOVI. DODAVATEL RUČÍ ZA TECHNICKÉ A FUNKČNÍ PARAMETRY A ŽIVOTNOST DVEŘÍ BEZ OHLEDU NA VELIKOST DVEŘÍ. ATESTY DLE ČSN EN ISO 9001:2001.GRAFIČKÉ ZOBRAZENÍ SCHÉMATU DVEŘÍ ODPOVÍDÁ POHLEDU ZE STRANY ZÁVĚSŮ.				Strana: 40	

# VÝPIS INTERIÉROVÝCH DVEŘÍ

Rekonstrukce sportovní haly UP v Olomouci

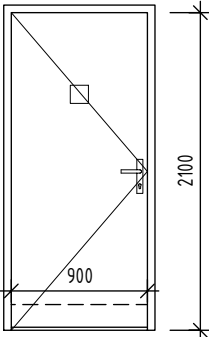
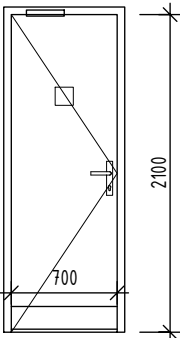
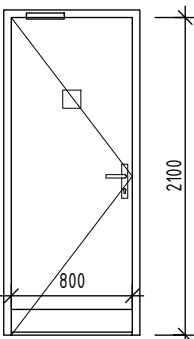
## INTERIÉROVÉ DVEŘNÍ VÝPLNĚ - POHLED ZE STRANY ZÁVĚSŮ

POL.	ROZMĚRY (mm)	STAVEBNÍ OTVOR (mm)	POPIS	HLOUBKA	POČET KS
D1020	700/2100	800/2150	125		
					1.NP
					1
D1021	700/2100	800/2150	125		
					1.NP
					1
D1022	1000/2100+800	1100/2950	150		
					1.NP
					1
POZN : PŘED VÝROBOU BUDOU DVEŘNÍ OTVORY ZAMĚŘENY A JEJICH ROZMĚRY KONZULTOVÁNY SE ZODPOVĚDNÝM PROJEKTANTEM. PŘED VÝROBOU BUDE PŘEDLOŽENA DÍLENSKÁ DOKUMENTACE KE KONZULTACI ZODPOV. PROJEKTANTOVI. DODAVATEL RUČÍ ZA TECHNICKÉ A FUNKČNÍ PARAMETRY A ŽIVOTNOST DVEŘÍ BEZ OHLEDU NA VELIKOST DVEŘÍ. ATESTY DLE ČSN EN ISO 9001:2001.GRAFIČKÉ ZOBRAZENÍ SCHÉMATU DVEŘÍ ODPOVÍDÁ POHLEDU ZE STRANY ZÁVĚSŮ.					Strana: 41

# VÝPIS INTERIÉROVÝCH DVEŘÍ

Rekonstrukce sportovní haly UP v Olomouci

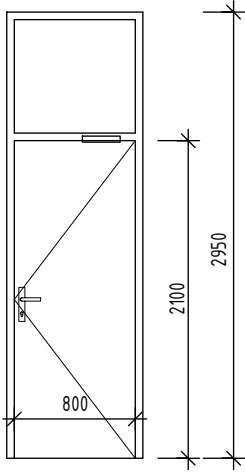
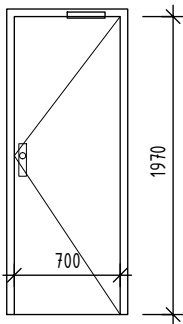
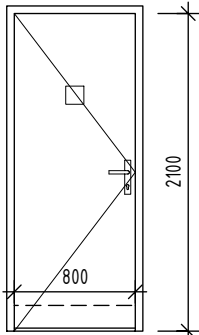
## INTERIÉROVÉ DVEŘNÍ VÝPLNĚ - POHLED ZE STRANY ZÁVĚSŮ

POL.	ROZMĚRY (mm)	STAVEBNÍ OTVOR (mm)	POPIS	HLOUBKA	POČET KS
D1023	900/2100	1000/2150	150		
					1.NP
					1
D1024	700/2100	800/2150	125		
					1.NP
					1
D1025	800/2100	900/2150	125		
					1.NP
					1
POZN : PŘED VÝROBOU BUDOU DVEŘNÍ OTVORY ZAMĚŘENY A JEJICH ROZMĚRY KONZULTOVÁNY SE ZODPOVĚDNÝM PROJEKTANTEM. PŘED VÝROBOU BUDE PŘEDLOŽENA DÍLENSKÁ DOKUMENTACE KE KONZULTACI ZODPOV. PROJEKTANTOVI. DODAVATEL RUČÍ ZA TECHNICKÉ A FUNKČNÍ PARAMETRY A ŽIVOTNOST DVEŘÍ BEZ OHLEDU NA VELIKOST DVEŘÍ. ATESTY DLE ČSN EN ISO 9001:2001.GRAFIČKÉ ZOBRAZENÍ SCHÉMATU DVEŘÍ ODPOVÍDÁ POHLEDU ZE STRANY ZÁVĚSŮ.					Strana: 42

# VÝPIS INTERIÉROVÝCH DVEŘÍ

Rekonstrukce sportovní haly UP v Olomouci

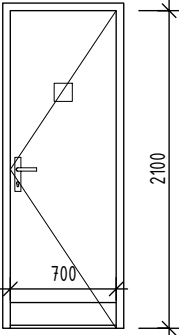
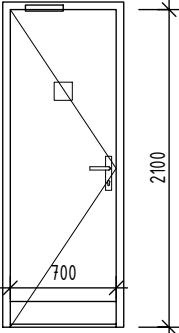
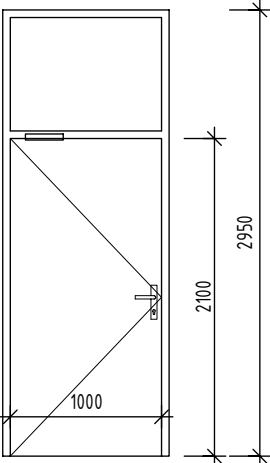
## INTERIÉROVÉ DVEŘNÍ VÝPLNĚ - POHLED ZE STRANY ZÁVĚSŮ

POL.	ROZMĚRY (mm)	STAVEBNÍ OTVOR (mm)	POPIS	HLOUBKA	POČET KS
D1026	<div>800/2100+800</div> 	900/2950	150 OTOČNÉ, JEDNOKŘÍDLOVÉ, PRAVÉ, PLNÝ NADSVĚTLÍK PLNÉ KOVÁNÍ-KOULE/PANIKOVÁ KLIKA, ZÁMEK MECHANICKÝ VLOŽKOVÝ, PLNÝ ŠTÍTEK ČTEČKA KARET, ELEKTRICKÝ OTVÍRAČ PRO POŽÁRNĚ ODOLNÉ DVEŘE KŘÍDLO POLODRÁŽKOVÉ, DŘEVĚNÉ HPL LAMINÁT, BARVA RAL 7016 - ANTRACITOVĚ ŠEDÁ NADSVĚTLÍK DŘEVĚNÝ HPL LAMINÁT, BARVA RAL 2010 - SIGNÁLNÍ ORANŽOVÁ PŘECHODOVÁ LIŠTA ŠTÍTEK V BRAILOVĚ PÍSMU SAMOZAVÍRAČ ZÁRUBEŇ OCELOVÁ, DVOUDÍLNÁ, KOMAXIT RAL 2010 - SIGNÁLNÍ ORANŽOVÁ	150	
					1.NP
					1
EW 15DP3-C					
D1027	<div>700/1970</div> 	800/2020	125 OTOČNÉ, JEDNOKŘÍDLOVÉ, PRAVÉ PLNÉ KOVÁNÍ-KLIKA/KOULE, ZÁMEK MECHANICKÝ VLOŽKOVÝ, PLNÝ ŠTÍTEK KŘÍDLO POLODRÁŽKOVÉ, DŘEVĚNÉ HPL LAMINÁT, BARVA RAL 7016 - ANTRACITOVĚ ŠEDÁ PŘECHODOVÁ LIŠTA  SAMOZAVÍRAČ, DVEŘNÍ ZARÁŽKA ZÁRUBEŇ OCELOVÁ, DVOUDÍLNÁ, KOMAXIT RAL 7016 - ANTRACITOVĚ ŠEDÁ	125	
					1.NP
					1
EW 15DP3-C					
D1028	<div>800/2100</div> 	900/2150	125 OTOČNÉ, JEDNOKŘÍDLOVÉ, LEVÉ PLNÉ KOVÁNÍ-KLIKA/KLIKA, ZÁMEK MECHANICKÝ BEZ VLOŽKY, PLNÝ ŠTÍTEK KŘÍDLO POLODRÁŽKOVÉ, DŘEVĚNÉ HPL LAMINÁT, BARVA RAL 7016 - ANTRACITOVĚ ŠEDÁ PŘECHODOVÁ LIŠTA PIKTOGRAM - KOUPELNA  ZÁRUBEŇ OCELOVÁ, DVOUDÍLNÁ, KOMAXIT RAL 7016 - ANTRACITOVĚ ŠEDÁ OKOPOVÝ PLECH ZE STRANY PROTI PANTŮM DVEŘNÍ KŘÍDLO ZKRÁCENO O 20mm PRO ZAJIŠTĚNÍ PROUDĚNÍ VZDUCHU	125	
					1.NP
					1
EW 15DP3-C					
POZN : PŘED VÝROBOU BUDOU DVEŘNÍ OTVORY ZAMĚŘENY A JEJICH ROZMĚRY KONZULTOVÁNY SE ZODPOVĚDNÝM PROJEKTANTEM. PŘED VÝROBOU BUDE PŘEDLOŽENA DÍLENSKÁ DOKUMENTACE KE KONZULTACI ZODPOV. PROJEKTANTOVI. DODAVATEL RUČÍ ZA TECHNICKÉ A FUNKČNÍ PARAMETRY A ŽIVOTNOST DVEŘÍ BEZ OHLEDU NA VELIKOST DVEŘÍ. ATESTY DLE ČSN EN ISO 9001:2001.GRAFIČKÉ ZOBRAZENÍ SCHÉMATU DVEŘÍ ODPOVÍDÁ POHLEDU ZE STRANY ZÁVĚSŮ.					Strana: 43

# VÝPIS INTERIÉROVÝCH DVEŘÍ

Rekonstrukce sportovní haly UP v Olomouci

## INTERIÉROVÉ DVEŘNÍ VÝPLNĚ - POHLED ZE STRANY ZÁVĚSŮ

POL.	ROZMĚRY (mm)	STAVEBNÍ OTVOR (mm)	POPIS	HLOUBKA	POČET KS
D1029	700/2100	800/2150	125		
					1.NP
					1
D1030	700/2100	800/2150	125		
					1.NP
					1
D1031	1000/2100+800	EW 15DP3-C	150		
					1.NP
					1
POZN : PŘED VÝROBOU BUDOU DVEŘNÍ OTVORY ZAMĚŘENY A JEJICH ROZMĚRY KONZULTOVÁNY SE ZODPOVĚDNÝM PROJEKTANTEM. PŘED VÝROBOU BUDE PŘEDLOŽENA DÍLENSKÁ DOKUMENTACE KE KONZULTACI ZODPOV. PROJEKTANTOVI. DODAVATEL RUČÍ ZA TECHNICKÉ A FUNKČNÍ PARAMETRY A ŽIVOTNOST DVEŘÍ BEZ OHLEDU NA VELIKOST DVEŘÍ. ATESTY DLE ČSN EN ISO 9001:2001.GRAFIČKÉ ZOBRAZENÍ SCHÉMATU DVEŘÍ ODPOVÍDÁ POHLEDU ZE STRANY ZÁVĚSŮ.					Strana: 44

# VÝPIS INTERIÉROVÝCH DVEŘÍ

Rekonstrukce sportovní haly UP v Olomouci

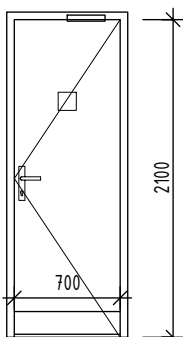
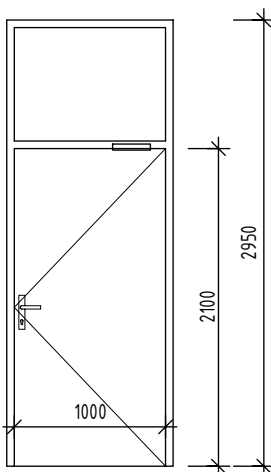
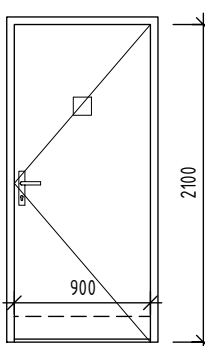
## INTERIÉROVÉ DVEŘNÍ VÝPLNĚ - POHLED ZE STRANY ZÁVĚSŮ

POL.	ROZMĚRY (mm)	STAVEBNÍ OTVOR (mm)	POPIS	HLOUBKA	POČET KS
D1032	700/1970	800/2020	125		
					1.NP
					1
EW 15DP3-C					
D1033	700/1970	800/2020	125		
					1.NP
					1
EW 15DP3-C					
D1034	800/2100	900/2150	125		
					1.NP
					1
D1035	700/2100	800/2150	125		
					1.NP
					1
POZN : PŘED VÝROBOU BUDOU DVEŘNÍ OTVORY ZAMĚŘENY A JEJICH ROZMĚRY KONZULTOVÁNY SE ZODPOVĚDNÝM PROJEKTANTEM. PŘED VÝROBOU BUDE PŘEDLOŽENA DÍLENSKÁ DOKUMENTACE KE KONZULTACI ZODPOV. PROJEKTANTOVI. DODAVATEL RUČÍ ZA TECHNICKÉ A FUNKČNÍ PARAMETRY A ŽIVOTNOST DVEŘÍ BEZ OHLEDU NA VELIKOST DVEŘÍ. ATESTY DLE ČSN EN ISO 9001:2001.GRAFIČKÉ ZOBRAZENÍ SCHÉMATU DVEŘÍ ODPOVÍDÁ POHLEDU ZE STRANY ZÁVĚSŮ.					Strana: 45

# VÝPIS INTERIÉROVÝCH DVEŘÍ

Rekonstrukce sportovní haly UP v Olomouci

## INTERIÉROVÉ DVEŘNÍ VÝPLNĚ - POHLED ZE STRANY ZÁVĚSŮ

POL.	ROZMĚRY (mm)	STAVEBNÍ OTVOR (mm)	POPIS	HLOUBKA	POČET KS
D1036		800/2150	125 OTOČNÉ, JEDNOKŘÍDLOVÉ, PRAVÉ PLNÉ KOVÁNÍ-KLIKA/KLIKA, WC ZÁMEK ODJISTITELNÝ Z VENKU, PLNÝ ŠTÍTEK KŘÍDLO POLODRÁŽKOVÉ, DŘEVĚNÉ HPL LAMINÁT, BARVA RAL 7016 - ANTRACITOVĚ ŠEDÁ BEZ PRAHU PIKTOGRAM - WC SAMOZAVÍRAČ, DVEŘNÍ ZARÁŽKA ZÁRUBEŇ OCELOVÁ, DVOUDÍLNÁ, KOMAXIT RAL 7016 - ANTRACITOVĚ ŠEDÁ OKOPOVÝ PLECH Z OBOU STRAN DVEŘNÍ KŘÍDLO ZKRÁCENO O 20mm PRO ZAJIŠTĚNÍ PROUDĚNÍ VZDUCHU	125	1.NP
					1
D1037		1100/2950	150 OTOČNÉ, JEDNOKŘÍDLOVÉ, PRAVÉ, PLNÝ NADSVĚTLÍK PLNÉ KOVÁNÍ-KOULE/PANIKOVÁ KLIKA, ZÁMEK MECHANICKÝ VLOŽKOVÝ, PLNÝ ŠTÍTEK ČTEČKA KARET, ELEKTRICKÝ OTVÍRAČ PRO POŽÁRNĚ ODOLNÉ DVEŘE KŘÍDLO POLODRÁŽKOVÉ, DŘEVĚNÉ HPL LAMINÁT, BARVA RAL 7016 - ANTRACITOVĚ ŠEDÁ NADSVĚTLÍK DŘEVĚNÝ HPL LAMINÁT, BARVA RAL 2010 - SIGNÁLNÍ ORANŽOVÁ PŘECHODOVÁ LIŠTA ŠTÍTEK V BRAILOVĚ PÍSMU SAMOZAVÍRAČ ZÁRUBEŇ OCELOVÁ, DVOUDÍLNÁ, KOMAXIT RAL 2010 - SIGNÁLNÍ ORANŽOVÁ	150	1.NP
					1
D1038		1000/2150	150 OTOČNÉ, JEDNOKŘÍDLOVÉ, PRAVÉ PLNÉ KOVÁNÍ-KLIKA/KLIKA, ZÁMEK MECHANICKÝ BEZ VLOŽKY, PLNÝ ŠTÍTEK KŘÍDLO POLODRÁŽKOVÉ, DŘEVĚNÉ HPL LAMINÁT, BARVA RAL 7016 - ANTRACITOVĚ ŠEDÁ PŘECHODOVÁ LIŠTA PIKTOGRAM - KOUPELNA  ZÁRUBEŇ OCELOVÁ, DVOUDÍLNÁ, KOMAXIT RAL 7016 - ANTRACITOVĚ ŠEDÁ OKOPOVÝ PLECH ZE STRANY PROTI PANTŮM DVEŘNÍ KŘÍDLO ZKRÁCENO O 20mm PRO ZAJIŠTĚNÍ PROUDĚNÍ VZDUCHU	150	1.NP
					1
POZN : PŘED VÝROBOU BUDOU DVEŘNÍ OTVORY ZAMĚŘENY A JEJICH ROZMĚRY KONZULTOVÁNY SE ZODPOVĚDNÝM PROJEKTANTEM. PŘED VÝROBOU BUDE PŘEDLOŽENA DÍLENSKÁ DOKUMENTACE KE KONZULTACI ZODPOV. PROJEKTANTOVI. DODAVATEL RUČÍ ZA TECHNICKÉ A FUNKČNÍ PARAMETRY A ŽIVOTNOST DVEŘÍ BEZ OHLEDU NA VELIKOST DVEŘÍ. ATESTY DLE ČSN EN ISO 9001:2001.GRAFIČKÉ ZOBRAZENÍ SCHÉMATU DVEŘÍ ODPOVÍDÁ POHLEDU ZE STRANY ZÁVĚSŮ.					Strana: 46



# VÝPIS INTERIÉROVÝCH DVEŘÍ

Rekonstrukce sportovní haly UP v Olomouci

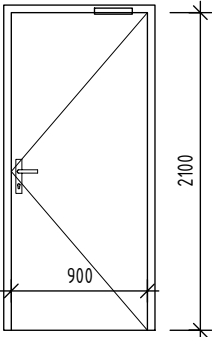
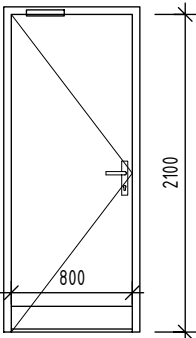
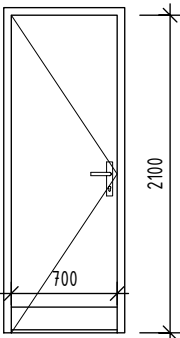
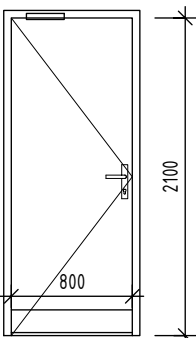
## INTERIÉROVÉ DVEŘNÍ VÝPLNĚ - POHLED ZE STRANY ZÁVĚSŮ

POL.	ROZMĚRY (mm)	STAVEBNÍ OTVOR (mm)	POPIS	HLOUBKA	POČET KS
D1039	700/2100	800/2150	OTOČNÉ, JEDNOKŘÍDLOVÉ, PRAVÉ PLNÉ KOVÁNÍ-KLIKA/KLIKA, WC ZÁMEK ODJISTITELNÝ Z VENKU, PLNÝ ŠTÍTEK KŘÍDLO POLODRÁŽKOVÉ, DŘEVĚNÉ HPL LAMINÁT, BARVA RAL 7016 - ANTRACITOVĚ ŠEDÁ BEZ PRAHU PIKTOGRAM - WC SAMOZAVÍRAČ, DVEŘNÍ ZARÁŽKA ZÁRUBEŇ OCELOVÁ, DVOUDÍLNÁ, KOMAXIT RAL 7016 - ANTRACITOVĚ ŠEDÁ OKOPOVÝ PLECH Z OBOU STRAN DVEŘNÍ KŘÍDLO ZKRÁCENO O 20mm PRO ZAJIŠTĚNÍ PROUDĚNÍ VZDUCHU	125	1.NP
					1
D1040	800/2100	900/2150	OTOČNÉ, JEDNOKŘÍDLOVÉ, PRAVÉ PLNÉ KOVÁNÍ-KLIKA/KLIKA, WC ZÁMEK ODJISTITELNÝ Z VENKU, PLNÝ ŠTÍTEK KŘÍDLO POLODRÁŽKOVÉ, DŘEVĚNÉ HPL LAMINÁT, BARVA RAL 7016 - ANTRACITOVĚ ŠEDÁ BEZ PRAHU PIKTOGRAM - WC ZTP SAMOZAVÍRAČ ZÁRUBEŇ OCELOVÁ, DVOUDÍLNÁ, KOMAXIT RAL 7016 - ANTRACITOVĚ ŠEDÁ OKOPOVÝ PLECH Z OBOU STRAN DVEŘNÍ KŘÍDLO ZKRÁCENO O 20mm PRO ZAJIŠTĚNÍ PROUDĚNÍ VZDUCHU	125	1.NP
					1
D1041	1800/2100	1900/2150	OTOČNÉ, DVOUKŘÍDLOVÉ, HLAVNÍ KŘÍDLO PRAVÉ PLNÉ KOVÁNÍ-KLIKA/KOULE, ZÁMEK MECHANICKÝ VLOŽKOVÝ, PLNÝ ŠTÍTEK KŘÍDLO POLODRÁŽKOVÉ, DŘEVĚNÉ HPL LAMINÁT, BARVA RAL 7016 - ANTRACITOVĚ ŠEDÁ PADACÍ PRÁH  2x SAMOZAVÍRAČ + POŽÁRNÍ KONZOLE S KOORDINÁTOREM DVEŘNÍCH KŘÍDEL ZÁRUBEŇ OCELOVÁ, DVOUDÍLNÁ, KOMAXIT RAL 7016 - ANTRACITOVĚ ŠEDÁ  Rw = 37dB  EW 15DP3-C+K00	150	1.NP
					1
D1042	900/2100	1000/2150	OTOČNÉ, JEDNOKŘÍDLOVÉ, LEVÉ PLNÉ KOVÁNÍ-KOULE/PANIKOVÁ KLIKA, ZÁMEK MECHANICKÝ VLOŽKOVÝ, PLNÝ ŠTÍTEK ČTEČKA KARET, ELEKTRICKÝ OTVÍRAČ PRO POŽÁRNĚ ODOLNÉ DVEŘE KŘÍDLO POLODRÁŽKOVÉ, DŘEVĚNÉ HPL LAMINÁT, BARVA RAL 7016 - ANTRACITOVĚ ŠEDÁ PADACÍ PRÁH, PŘECHODOVÁ LIŠTA  SAMOZAVÍRAČ ZÁRUBEŇ OCELOVÁ, DVOUDÍLNÁ, KOMAXIT RAL 7016 - ANTRACITOVĚ ŠEDÁ Rw = 32dB  EW 15DP3-C	150	1.NP
					1
POZN : PŘED VÝROBOU BUDOU DVEŘNÍ OTVORY ZAMĚŘENY A JEJICH ROZMĚRY KONZULTOVÁNY SE ZODPOVĚDNÝM PROJEKTANTEM. PŘED VÝROBOU BUDE PŘEDLOŽENA DÍLENSKÁ DOKUMENTACE KE KONZULTACI ZODPOV. PROJEKTANTOVI. DODAVATEL RUČÍ ZA TECHNICKÉ A FUNKČNÍ PARAMETRY A ŽIVOTNOST DVEŘÍ BEZ OHLEDU NA VELIKOST DVEŘÍ. ATESTY DLE ČSN EN ISO 9001:2001.GRAFIČKÉ ZOBRAZENÍ SCHÉMATU DVEŘÍ ODPOVÍDÁ POHLEDU ZE STRANY ZÁVĚSŮ.					Strana: 47

# VÝPIS INTERIÉROVÝCH DVEŘÍ

Rekonstrukce sportovní haly UP v Olomouci

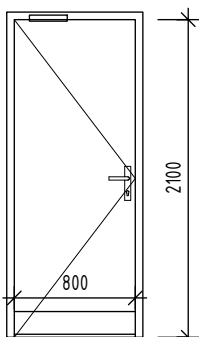
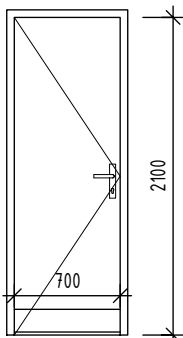
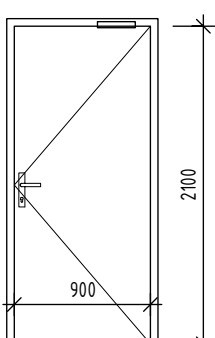
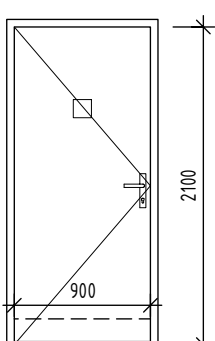
## INTERIÉROVÉ DVEŘNÍ VÝPLNĚ - POHLED ZE STRANY ZÁVĚSŮ

POL.	ROZMĚRY (mm)	STAVEBNÍ OTVOR (mm)	POPIS	HLOUBKA	POČET KS
D1043	900/2100 	1000/2150 250 OTOČNÉ, JEDNOKŘÍDLÉ, PRAVÉ PLNÉ KOVÁNÍ-KLIKA/KLIKA, ZÁMEK MECHANICKÝ VLOŽKOVÝ, PLNÝ ŠTÍTEK KŘÍDLO POLODRÁŽKOVÉ, DŘEVĚNÉ HPL LAMINÁT, BARVA RAL 7016 - ANTRACITOVĚ ŠEDÁ PŘECHODOVÁ LIŠTA ŠTÍTEK V BRAILOVĚ PÍSMU SAMOZAVÍRAČ, DVEŘNÍ ZARÁŽKA ZÁRUBEŇ OCELOVÁ, DVOUDÍLNÁ, KOMAXIT RAL 7016 - ANTRACITOVĚ ŠEDÁ  EW 15DP3-C			1.NP
					1
D1044	800/2100 	900/2150 125 OTOČNÉ, JEDNOKŘÍDLOVÉ, LEVÉ PLNÉ KOVÁNÍ-KLIKA/KLIKA, ZÁMEK MECHANICKÝ VLOŽKOVÝ, PLNÝ ŠTÍTEK KŘÍDLO POLODRÁŽKOVÉ, DŘEVĚNÉ HPL LAMINÁT, BARVA RAL 7016 - ANTRACITOVĚ ŠEDÁ PŘECHODOVÁ LIŠTA ŠTÍTEK V BRAILOVĚ PÍSMU SAMOZAVÍRAČ, DVEŘNÍ ZARÁŽKA ZÁRUBEŇ OCELOVÁ, DVOUDÍLNÁ, KOMAXIT RAL 7016 - ANTRACITOVĚ ŠEDÁ OKOPOVÝ PLECH NA STRANĚ PANTŮ DVEŘNÍ KŘÍDLO ZKRÁCENO O 20mm PRO ZAJIŠTĚNÍ PROUDĚNÍ VZDUCHU			1.NP
					1
D1045	700/2100 	800/2150 125 OTOČNÉ, JEDNOKŘÍDLOVÉ, LEVÉ PLNÉ KOVÁNÍ-KLIKA/KLIKA, ZÁMEK MECHANICKÝ BEZ VLOŽKY, PLNÝ ŠTÍTEK KŘÍDLO POLODRÁŽKOVÉ, DŘEVĚNÉ HPL LAMINÁT, BARVA RAL 7016 - ANTRACITOVĚ ŠEDÁ BEZ PRAHU  DVEŘNÍ ZARÁŽKA ZÁRUBEŇ OCELOVÁ, DVOUDÍLNÁ, KOMAXIT RAL 7016 - ANTRACITOVĚ ŠEDÁ OKOPOVÝ PLECH Z OBOU STRAN DVEŘNÍ KŘÍDLO ZKRÁCENO O 20mm PRO ZAJIŠTĚNÍ PROUDĚNÍ VZDUCHU			1.NP
					1
D1046	800/2100 	900/2150 125 OTOČNÉ, JEDNOKŘÍDLOVÉ, LEVÉ PLNÉ KOVÁNÍ-KLIKA/KLIKA, WC ZÁMEK ODJISTITELNÝ Z VENKU, PLNÝ ŠTÍTEK KŘÍDLO POLODRÁŽKOVÉ, DŘEVĚNÉ HPL LAMINÁT, BARVA RAL 7016 - ANTRACITOVĚ ŠEDÁ PŘECHODOVÁ LIŠTA ŠTÍTEK V BRAILOVĚ PÍSMU SAMOZAVÍRAČ, DVEŘNÍ ZARÁŽKA ZÁRUBEŇ OCELOVÁ, DVOUDÍLNÁ, KOMAXIT RAL 7016 - ANTRACITOVĚ ŠEDÁ OKOPOVÝ PLECH NA STRANĚ PANTŮ DVEŘNÍ KŘÍDLO ZKRÁCENO O 20mm PRO ZAJIŠTĚNÍ PROUDĚNÍ VZDUCHU			1.NP
					1
POZN : PŘED VÝROBOU BUDOU DVEŘNÍ OTVORY ZAMĚŘENY A JEJICH ROZMĚRY KONZULTOVÁNY SE ZODPOVĚDNÝM PROJEKTANTEM. PŘED VÝROBOU BUDE PŘEDLOŽENA DÍLENSKÁ DOKUMENTACE KE KONZULTACI ZODPOV. PROJEKTANTOVI. DODAVATEL RUČÍ ZA TECHNICKÉ A FUNKČNÍ PARAMETRY A ŽIVOTNOST DVEŘÍ BEZ OHLEDU NA VELIKOST DVEŘÍ. ATESTY DLE ČSN EN ISO 9001:2001.GRAFIČKÉ ZOBRAZENÍ SCHÉMATU DVEŘÍ ODPOVÍDÁ POHLEDU ZE STRANY ZÁVĚSŮ.					Strana: 48

# VÝPIS INTERIÉROVÝCH DVEŘÍ

Rekonstrukce sportovní haly UP v Olomouci

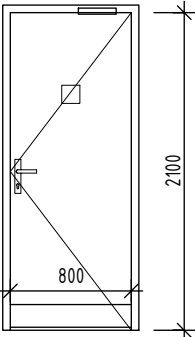
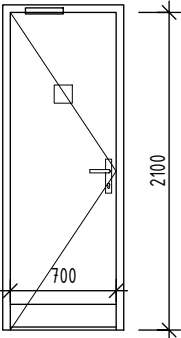
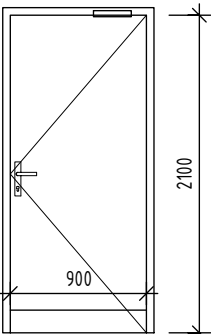
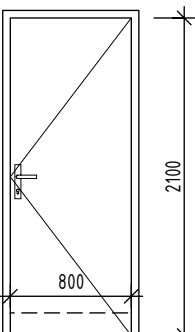
## INTERIÉROVÉ DVEŘNÍ VÝPLNĚ - POHLED ZE STRANY ZÁVĚSŮ

POL.	ROZMĚRY (mm)	STAVEBNÍ OTVOR (mm)	POPIS	HLOUBKA	POČET KS
D1047	800/2100 	900/2150	125 OTOČNÉ, JEDNOKŘÍDLOVÉ, LEVÉ PLNÉ KOVÁNÍ-KLIKA/KLIKA, ZÁMEK MECHANICKÝ VLOŽKOVÝ, PLNÝ ŠTÍTEK KŘÍDLO POLODRÁŽKOVÉ, DŘEVĚNÉ HPL LAMINÁT, BARVA RAL 7016 - ANTRACITOVĚ ŠEDÁ PŘECHODOVÁ LIŠTA ŠTÍTEK V BRAILOVĚ PÍSMU SAMOZAVÍRAČ, DVEŘNÍ ZARÁŽKA ZÁRUBEŇ OCELOVÁ, DVOUDÍLNÁ, KOMAXIT RAL 7016 - ANTRACITOVĚ ŠEDÁ OKOPOVÝ PLECH NA STRANĚ PANTŮ DVEŘNÍ KŘÍDLO ZKRÁCENO O 20mm PRO ZAJIŠTĚNÍ PROUDĚNÍ VZDUCHU	125	1.NP
					1
D1048	700/2100 	800/2150	125 OTOČNÉ, JEDNOKŘÍDLOVÉ, LEVÉ PLNÉ KOVÁNÍ-KLIKA/KLIKA, ZÁMEK MECHANICKÝ BEZ VLOŽKY, PLNÝ ŠTÍTEK KŘÍDLO POLODRÁŽKOVÉ, DŘEVĚNÉ HPL LAMINÁT, BARVA RAL 7016 - ANTRACITOVĚ ŠEDÁ BEZ PRAHU  DVEŘNÍ ZARÁŽKA ZÁRUBEŇ OCELOVÁ, DVOUDÍLNÁ, KOMAXIT RAL 7016 - ANTRACITOVĚ ŠEDÁ OKOPOVÝ PLECH Z OBOU STRAN DVEŘNÍ KŘÍDLO ZKRÁCENO O 20mm PRO ZAJIŠTĚNÍ PROUDĚNÍ VZDUCHU	125	1.NP
					1
D1049	900/2100 	1000/2150	150 OTOČNÉ, JEDNOKŘÍDLOVÉ, PRAVÉ PLNÉ KOVÁNÍ-KLIKA/KLIKA, ZÁMEK MECHANICKÝ VLOŽKOVÝ, PLNÝ ŠTÍTEK KŘÍDLO POLODRÁŽKOVÉ, DŘEVĚNÉ HPL LAMINÁT, BARVA RAL 7016 - ANTRACITOVĚ ŠEDÁ PŘECHODOVÁ LIŠTA ŠTÍTEK V BRAILOVĚ PÍSMU SAMOZAVÍRAČ ZÁRUBEŇ OCELOVÁ, DVOUDÍLNÁ, KOMAXIT RAL 7016 - ANTRACITOVĚ ŠEDÁ	150	1.NP
					1
D1050	900/2100 	1000/2150	150 OTOČNÉ, JEDNOKŘÍDLOVÉ, LEVÉ PLNÉ KOVÁNÍ-KLIKA/KLIKA, ZÁMEK MECHANICKÝ BEZ VLOŽKY, PLNÝ ŠTÍTEK KŘÍDLO POLODRÁŽKOVÉ, DŘEVĚNÉ HPL LAMINÁT, BARVA RAL 7016 - ANTRACITOVĚ ŠEDÁ BEZ PRAHU PIKTOGRAM - KOUPELNA  ZÁRUBEŇ OCELOVÁ, DVOUDÍLNÁ, KOMAXIT RAL 7016 - ANTRACITOVĚ ŠEDÁ OKOPOVÝ PLECH ZE STRANY PROTI PANTŮM DVEŘNÍ KŘÍDLO ZKRÁCENO O 20mm PRO ZAJIŠTĚNÍ PROUDĚNÍ VZDUCHU	150	1.NP
					1
POZN : PŘED VÝROBOU BUDOU DVEŘNÍ OTVORY ZAMĚŘENY A JEJICH ROZMĚRY KONZULTOVÁNY SE ZODPOVĚDNÝM PROJEKTANTEM. PŘED VÝROBOU BUDE PŘEDLOŽENA DÍLENSKÁ DOKUMENTACE KE KONZULTACI ZODPOV. PROJEKTANTOVI. DODAVATEL RUČÍ ZA TECHNICKÉ A FUNKČNÍ PARAMETRY A ŽIVOTNOST DVEŘÍ BEZ OHLEDU NA VELIKOST DVEŘÍ. ATESTY DLE ČSN EN ISO 9001:2001.GRAFIČKÉ ZOBRAZENÍ SCHÉMATU DVEŘÍ ODPOVÍDÁ POHLEDU ZE STRANY ZÁVĚSŮ.					Strana: 49

# VÝPIS INTERIÉROVÝCH DVEŘÍ

Rekonstrukce sportovní haly UP v Olomouci

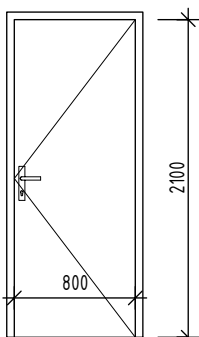
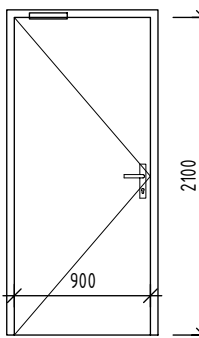
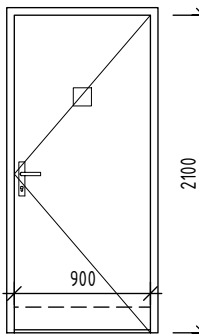
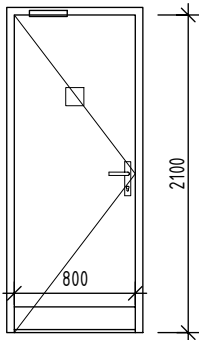
## INTERIÉROVÉ DVEŘNÍ VÝPLNĚ - POHLED ZE STRANY ZÁVĚSŮ

POL.	ROZMĚRY (mm)	STAVEBNÍ OTVOR (mm)	POPIS	HLOUBKA	POČET KS
D1051	800/2100 	900/2150 100 OTOČNÉ, JEDNOKŘÍDLOVÉ, PRAVÉ PLNÉ KOVÁNÍ-KLIKA/KLIKA, WC ZÁMEK ODJISTITELNÝ Z VENKU, PLNÝ ŠTÍTEK KŘÍDLO POLODRÁŽKOVÉ, DŘEVĚNÉ HPL LAMINÁT, BARVA RAL 7016 - ANTRACITOVĚ ŠEDÁ BEZ PRAHU PIKTOGRAM - WC ZTP SAMOZAVÍRAČ, DVEŘNÍ ZARÁŽKA ZÁRUBEŇ OCELOVÁ, DVOUDÍLNÁ, KOMAXIT RAL 7016 - ANTRACITOVĚ ŠEDÁ OKOPOVÝ PLECH Z OBOU STRAN DVEŘNÍ KŘÍDLO ZKRÁCENO O 20mm PRO ZAJIŠTĚNÍ PROUDĚNÍ VZDUCHU		1.NP	
				1	
D1052	700/2100 	800/2150 100 OTOČNÉ, JEDNOKŘÍDLOVÉ, LEVÉ PLNÉ KOVÁNÍ-KLIKA/KLIKA, WC ZÁMEK ODJISTITELNÝ Z VENKU, PLNÝ ŠTÍTEK KŘÍDLO POLODRÁŽKOVÉ, DŘEVĚNÉ HPL LAMINÁT, BARVA RAL 7016 - ANTRACITOVĚ ŠEDÁ BEZ PRAHU PIKTOGRAM - WC SAMOZAVÍRAČ, DVEŘNÍ ZARÁŽKA ZÁRUBEŇ OCELOVÁ, DVOUDÍLNÁ, KOMAXIT RAL 7016 - ANTRACITOVĚ ŠEDÁ OKOPOVÝ PLECH Z OBOU STRAN DVEŘNÍ KŘÍDLO ZKRÁCENO O 20mm PRO ZAJIŠTĚNÍ PROUDĚNÍ VZDUCHU		1.NP	
				1	
D1053	900/2100 	1000/2150 150 OTOČNÉ, JEDNOKŘÍDLOVÉ, PRAVÉ PLNÉ KOVÁNÍ-KLIKA/KLIKA, ZÁMEK MECHANICKÝ VLOŽKOVÝ, PLNÝ ŠTÍTEK KŘÍDLO POLODRÁŽKOVÉ, DŘEVĚNÉ HPL LAMINÁT, BARVA RAL 7016 - ANTRACITOVĚ ŠEDÁ BEZ PRAHU ŠTÍTEK V BRAILOVĚ PÍSMU SAMOZAVÍRAČ, DVEŘNÍ ZARÁŽKA ZÁRUBEŇ OCELOVÁ, DVOUDÍLNÁ, KOMAXIT RAL 7016 - ANTRACITOVĚ ŠEDÁ OKOPOVÝ PLECH Z OBOU STRAN		1.NP	
				1	
D1054	800/2100 	900/2150 200 OTOČNÉ, JEDNOKŘÍDLOVÉ, PRAVÉ PLNÉ KOVÁNÍ-KLIKA/KLIKA, ZÁMEK MECHANICKÝ VLOŽKOVÝ, PLNÝ ŠTÍTEK KŘÍDLO POLODRÁŽKOVÉ, DŘEVĚNÉ HPL LAMINÁT, BARVA RAL 7016 - ANTRACITOVĚ ŠEDÁ PADACÍ PRÁH ŠTÍTEK V BRAILOVĚ PÍSMU  ZÁRUBEŇ OCELOVÁ, DVOUDÍLNÁ, KOMAXIT RAL 7016 - ANTRACITOVĚ ŠEDÁ OKOPOVÝ PLECH ZE STRANY PROTI PANTŮM R <sub>w</sub> = 32dB		1.NP	
				1	
POZN : PŘED VÝROBOU BUDOU DVEŘNÍ OTVORY ZAMĚŘENY A JEJICH ROZMĚRY KONZULTOVÁNY SE ZODPOVĚDNÝM PROJEKTANTEM. PŘED VÝROBOU BUDE PŘEDLOŽENA DÍLENSKÁ DOKUMENTACE KE KONZULTACI ZODPOV. PROJEKTANTOVI. DODAVATEL RUČÍ ZA TECHNICKÉ A FUNKČNÍ PARAMETRY A ŽIVOTNOST DVEŘÍ BEZ OHLEDU NA VELIKOST DVEŘÍ. ATESTY DLE ČSN EN ISO 9001:2001.GRAFIČKÉ ZOBRAZENÍ SCHÉMATU DVEŘÍ ODPOVÍDÁ POHLEDU ZE STRANY ZÁVĚSŮ.				Strana: 50	

# VÝPIS INTERIÉROVÝCH DVEŘÍ

Rekonstrukce sportovní haly UP v Olomouci

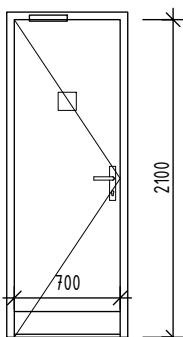
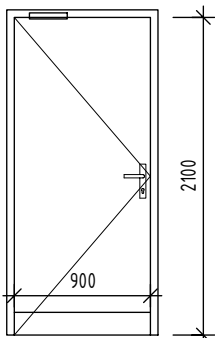
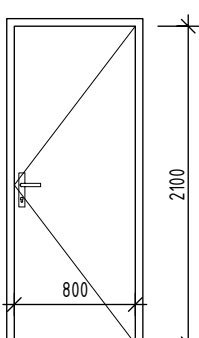
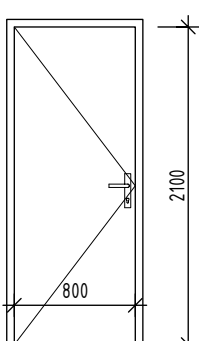
## INTERIÉROVÉ DVEŘNÍ VÝPLNĚ - POHLED ZE STRANY ZÁVĚSŮ

POL.	ROZMĚRY (mm)	STAVEBNÍ OTVOR (mm)	POPIS	HLOUBKA	POČET KS
D1055	800/2100 	900/2150 200 OTOČNÉ, JEDNOKŘÍDLOVÉ, PRAVÉ PLNÉ KOVÁNÍ-KLIKA/KLIKA, ZÁMEK MECHANICKÝ VLOŽKOVÝ, PLNÝ ŠTÍTEK KŘÍDLO POLODRÁŽKOVÉ, DŘEVĚNÉ HPL LAMINÁT, BARVA RAL 7016 - ANTRACITOVĚ ŠEDÁ PŘECHODOVÁ LIŠTA  DVEŘNÍ ZARÁŽKA ZÁRUBEŇ OCELOVÁ, DVOUDÍLNÁ, KOMAXIT RAL 7016 - ANTRACITOVĚ ŠEDÁ			1.NP
					1
D1056	900/2100 	1000/2150 150 OTOČNÉ, JEDNOKŘÍDLOVÉ, LEVÉ PLNÉ KOVÁNÍ-KLIKA/KLIKA, ZÁMEK MECHANICKÝ VLOŽKOVÝ, PLNÝ ŠTÍTEK KŘÍDLO POLODRÁŽKOVÉ, DŘEVĚNÉ HPL LAMINÁT, BARVA RAL 7016 - ANTRACITOVĚ ŠEDÁ PŘECHODOVÁ LIŠTA ŠTÍTEK V BRAILOVĚ PÍSMU SAMOZAVÍRAČ ZÁRUBEŇ OCELOVÁ, DVOUDÍLNÁ, KOMAXIT RAL 7016 - ANTRACITOVĚ ŠEDÁ			1.NP
					1
D1057	900/2100 	1000/2150 150 OTOČNÉ, JEDNOKŘÍDLOVÉ, PRAVÉ PLNÉ KOVÁNÍ-KLIKA/KLIKA, ZÁMEK MECHANICKÝ BEZ VLOŽKY, PLNÝ ŠTÍTEK KŘÍDLO POLODRÁŽKOVÉ, DŘEVĚNÉ HPL LAMINÁT, BARVA RAL 7016 - ANTRACITOVĚ ŠEDÁ BEZ PRAHU PIKTOGRAM - KOUPELNA  ZÁRUBEŇ OCELOVÁ, DVOUDÍLNÁ, KOMAXIT RAL 7016 - ANTRACITOVĚ ŠEDÁ OKOPOVÝ PLECH ZE STRANY PROTI PANTŮM DVEŘNÍ KŘÍDLO ZKRÁCENO O 20mm PRO ZAJIŠTĚNÍ PROUDĚNÍ VZDUCHU			1.NP
					1
D1058	800/2100 	900/2150 100 OTOČNÉ, JEDNOKŘÍDLOVÉ, LEVÉ PLNÉ KOVÁNÍ-KLIKA/KLIKA, WC ZÁMEK ODJISTITELNÝ Z VENKU, PLNÝ ŠTÍTEK KŘÍDLO POLODRÁŽKOVÉ, DŘEVĚNÉ HPL LAMINÁT, BARVA RAL 7016 - ANTRACITOVĚ ŠEDÁ BEZ PRAHU PIKTOGRAM - WC ZTP SAMOZAVÍRAČ, DVEŘNÍ ZARÁŽKA ZÁRUBEŇ OCELOVÁ, DVOUDÍLNÁ, KOMAXIT RAL 7016 - ANTRACITOVĚ ŠEDÁ OKOPOVÝ PLECH Z OBOU STRAN DVEŘNÍ KŘÍDLO ZKRÁCENO O 20mm PRO ZAJIŠTĚNÍ PROUDĚNÍ VZDUCHU			1.NP
					1
POZN : PŘED VÝROBOU BUDOU DVEŘNÍ OTVORY ZAMĚŘENY A JEJICH ROZMĚRY KONZULTOVÁNY SE ZODPOVĚDNÝM PROJEKTANTEM. PŘED VÝROBOU BUDE PŘEDLOŽENA DÍLENSKÁ DOKUMENTACE KE KONZULTACI ZODPOV. PROJEKTANTOVI. DODAVATEL RUČÍ ZA TECHNICKÉ A FUNKČNÍ PARAMETRY A ŽIVOTNOST DVEŘÍ BEZ OHLEDU NA VELIKOST DVEŘÍ. ATESTY DLE ČSN EN ISO 9001:2001.GRAFIČKÉ ZOBRAZENÍ SCHÉMATU DVEŘÍ ODPOVÍDÁ POHLEDU ZE STRANY ZÁVĚSŮ.					Strana: 51

# VÝPIS INTERIÉROVÝCH DVEŘÍ

Rekonstrukce sportovní haly UP v Olomouci

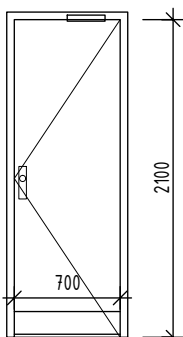
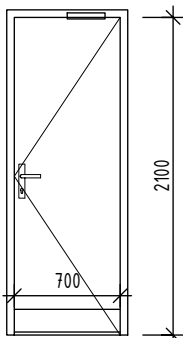
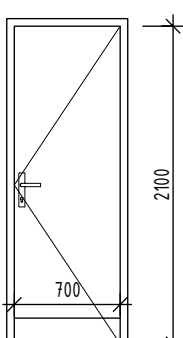
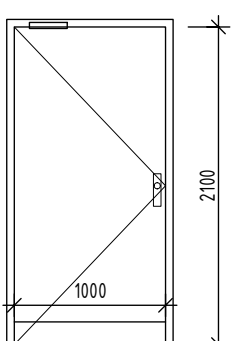
## INTERIÉROVÉ DVEŘNÍ VÝPLNĚ - POHLED ZE STRANY ZÁVĚSŮ

POL.	ROZMĚRY (mm)	STAVEBNÍ OTVOR (mm)	POPIS	HLOUBKA	POČET KS
D1059		800/2150	100 OTOČNÉ, JEDNOKŘÍDLOVÉ, LEVÉ PLNÉ KOVÁNÍ-KLIKA/KLIKA, WC ZÁMEK ODJISTITELNÝ Z VENKU, PLNÝ ŠTÍTEK KŘÍDLO POLODRÁŽKOVÉ, DŘEVĚNÉ HPL LAMINÁT, BARVA RAL 7016 - ANTRACITOVĚ ŠEDÁ BEZ PRAHU PIKTOGRAM - WC SAMOZAVÍRAČ, DVEŘNÍ ZARÁŽKA ZÁRUBEŇ OCELOVÁ, DVOUDÍLNÁ, KOMAXIT RAL 7016 - ANTRACITOVĚ ŠEDÁ OKOPOVÝ PLECH Z OBOU STRAN DVEŘNÍ KŘÍDLO ZKRÁCENO O 20mm PRO ZAJIŠTĚNÍ PROUDĚNÍ VZDUCHU	100	1.NP
					1
D1060		1000/2150	150 OTOČNÉ, JEDNOKŘÍDLOVÉ, LEVÉ PLNÉ KOVÁNÍ-KLIKA/KLIKA, ZÁMEK MECHANICKÝ VLOŽKOVÝ, PLNÝ ŠTÍTEK KŘÍDLO POLODRÁŽKOVÉ, DŘEVĚNÉ HPL LAMINÁT, BARVA RAL 7016 - ANTRACITOVĚ ŠEDÁ BEZ PRAHU ŠTÍTEK V BRAILOVĚ PÍSMU SAMOZAVÍRAČ, DVEŘNÍ ZARÁŽKA ZÁRUBEŇ OCELOVÁ, DVOUDÍLNÁ, KOMAXIT RAL 7016 - ANTRACITOVĚ ŠEDÁ OKOPOVÝ PLECH Z OBOU STRAN	150	1.NP
					1
D1061		900/2150	150 OTOČNÉ, JEDNOKŘÍDLOVÉ, PRAVÉ PLNÉ KOVÁNÍ-KLIKA/KLIKA, ZÁMEK MECHANICKÝ VLOŽKOVÝ, PLNÝ ŠTÍTEK KŘÍDLO POLODRÁŽKOVÉ, DŘEVĚNÉ HPL LAMINÁT, BARVA RAL 7016 - ANTRACITOVĚ ŠEDÁ PŘECHODOVÁ LIŠTA ŠTÍTEK V BRAILOVĚ PÍSMU  ZÁRUBEŇ OCELOVÁ, DVOUDÍLNÁ, KOMAXIT RAL 7016 - ANTRACITOVĚ ŠEDÁ OKOPOVÝ PLECH ZE STRANY PROTI PANTŮM Rw = 32dB	150	1.NP
					1
D1062		900/2150	150 OTOČNÉ, JEDNOKŘÍDLOVÉ, LEVÉ PLNÉ KOVÁNÍ-KLIKA/KLIKA, ZÁMEK MECHANICKÝ VLOŽKOVÝ, PLNÝ ŠTÍTEK KŘÍDLO POLODRÁŽKOVÉ, DŘEVĚNÉ HPL LAMINÁT, BARVA RAL 7016 - ANTRACITOVĚ ŠEDÁ PŘECHODOVÁ LIŠTA ŠTÍTEK V BRAILOVĚ PÍSMU  ZÁRUBEŇ OCELOVÁ, DVOUDÍLNÁ, KOMAXIT RAL 7016 - ANTRACITOVĚ ŠEDÁ OKOPOVÝ PLECH ZE STRANY PROTI PANTŮM Rw = 32dB	150	1.NP
					1
POZN : PŘED VÝROBOU BUDOU DVEŘNÍ OTVORY ZAMĚŘENY A JEJICH ROZMĚRY KONZULTOVÁNY SE ZODPOVĚDNÝM PROJEKTANTEM. PŘED VÝROBOU BUDE PŘEDLOŽENA DÍLENSKÁ DOKUMENTACE KE KONZULTACI ZODPOV. PROJEKTANTOVI. DODAVATEL RUČÍ ZA TECHNICKÉ A FUNKČNÍ PARAMETRY A ŽIVOTNOST DVEŘÍ BEZ OHLEDU NA VELIKOST DVEŘÍ. ATESTY DLE ČSN EN ISO 9001:2001.GRAFIČKÉ ZOBRAZENÍ SCHÉMATU DVEŘÍ ODPOVÍDÁ POHLEDU ZE STRANY ZÁVĚSŮ.					Strana: 52

# VÝPIS INTERIÉROVÝCH DVEŘÍ

Rekonstrukce sportovní haly UP v Olomouci

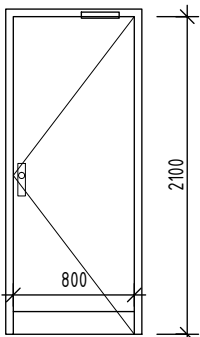
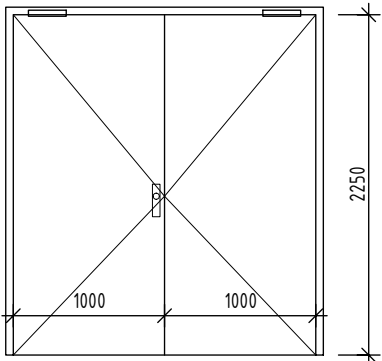
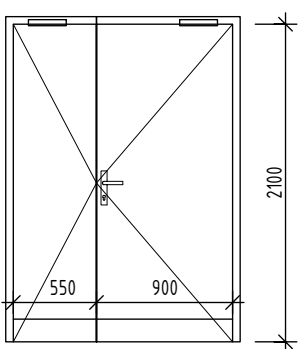
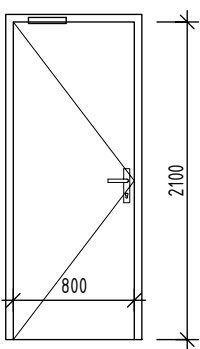
## INTERIÉROVÉ DVEŘNÍ VÝPLNĚ - POHLED ZE STRANY ZÁVĚSŮ

POL.	ROZMĚRY (mm)	STAVEBNÍ OTVOR (mm)	POPIS	HLOUBKA	POČET KS
D1063	700/2100 	800/2150	150 OTOČNÉ, JEDNOKŘÍDLOVÉ, PRAVÉ PLNÉ KOVÁNÍ-KLIKA/KOULE, ZÁMEK MECHANICKÝ VLOŽKOVÝ, PLNÝ ŠTÍTEK KŘÍDLO POLODRÁŽKOVÉ, DŘEVĚNÉ HPL LAMINÁT, BARVA RAL 7016 - ANTRACITOVĚ ŠEDÁ BEZ PRAHU  SAMOZAVÍRAČ, DVEŘNÍ ZARÁŽKA ZÁRUBEŇ OCELOVÁ, DVOUDÍLNÁ, KOMAXIT RAL 7016 - ANTRACITOVĚ ŠEDÁ OKOPOVÝ PLECH Z OBOU STRAN DVEŘNÍ KŘÍDLO ZKRÁCENO O 20mm PRO ZAJIŠTĚNÍ PROUDĚNÍ VZDUCHU	150	1.NP
					1
D1064	700/2100 	800/2150	150 OTOČNÉ, JEDNOKŘÍDLOVÉ, PRAVÉ PLNÉ KOVÁNÍ-KLIKA/KLIKA, ZÁMEK MECHANICKÝ VLOŽKOVÝ, PLNÝ ŠTÍTEK KŘÍDLO POLODRÁŽKOVÉ, DŘEVĚNÉ HPL LAMINÁT, BARVA RAL 7016 - ANTRACITOVĚ ŠEDÁ BEZ PRAHU ŠTÍTEK V BRAILOVĚ PÍSMU SAMOZAVÍRAČ ZÁRUBEŇ OCELOVÁ, DVOUDÍLNÁ, KOMAXIT RAL 7016 - ANTRACITOVĚ ŠEDÁ OKOPOVÝ PLECH Z OBOU STRAN DVEŘNÍ KŘÍDLO ZKRÁCENO O 20mm PRO ZAJIŠTĚNÍ PROUDĚNÍ VZDUCHU	150	1.NP
					1
D1065	700/2100 	800/2150	100 OTOČNÉ, JEDNOKŘÍDLOVÉ, PRAVÉ PLNÉ KOVÁNÍ-KLIKA/KLIKA, WC ZÁMEK ODJISTITELNÝ Z VENKU, PLNÝ ŠTÍTEK KŘÍDLO POLODRÁŽKOVÉ, DŘEVĚNÉ HPL LAMINÁT, BARVA RAL 7016 - ANTRACITOVĚ ŠEDÁ BEZ PRAHU  ZÁRUBEŇ OCELOVÁ, DVOUDÍLNÁ, KOMAXIT RAL 7016 - ANTRACITOVĚ ŠEDÁ OKOPOVÝ PLECH Z OBOU STRAN DVEŘNÍ KŘÍDLO ZKRÁCENO O 20mm PRO ZAJIŠTĚNÍ PROUDĚNÍ VZDUCHU	100	1.NP
					1
D1066	1000/2100 	1100/2150	150 OTOČNÉ, JEDNOKŘÍDLOVÉ, LEVÉ PLNÉ KOVÁNÍ-KLIKA/KOULE, ZÁMEK MECHANICKÝ VLOŽKOVÝ, PLNÝ ŠTÍTEK KŘÍDLO POLODRÁŽKOVÉ, DŘEVĚNÉ HPL LAMINÁT, BARVA RAL 7016 - ANTRACITOVĚ ŠEDÁ PADACÍ PRÁH  SAMOZAVÍRAČ ZÁRUBEŇ OCELOVÁ, DVOUDÍLNÁ, KOMAXIT RAL 7016 - ANTRACITOVĚ ŠEDÁ OKOPOVÝ PLECH Z OBOU STRAN R <sub>w</sub> = 37dB	150	1.NP
					1
POZN : PŘED VÝROBOU BUDOU DVEŘNÍ OTVORY ZAMĚŘENY A JEJICH ROZMĚRY KONZULTOVÁNY SE ZODPOVĚDNÝM PROJEKTANTEM. PŘED VÝROBOU BUDE PŘEDLOŽENA DÍLENSKÁ DOKUMENTACE KE KONZULTACI ZODPOV. PROJEKTANTOVI. DODAVATEL RUČÍ ZA TECHNICKÉ A FUNKČNÍ PARAMETRY A ŽIVOTNOST DVEŘÍ BEZ OHLEDU NA VELIKOST DVEŘÍ. ATESTY DLE ČSN EN ISO 9001:2001.GRAFICKÉ ZOBRAZENÍ SCHÉMATU DVEŘÍ ODPOVÍDÁ POHLEDU ZE STRANY ZÁVĚSŮ.					Strana: 53

# VÝPIS INTERIÉROVÝCH DVEŘÍ

Rekonstrukce sportovní haly UP v Olomouci

## INTERIÉROVÉ DVEŘNÍ VÝPLNĚ - POHLED ZE STRANY ZÁVĚSŮ

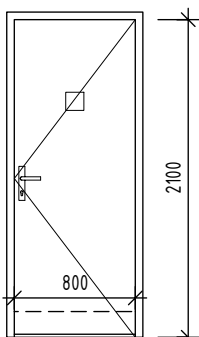
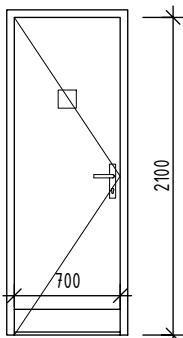
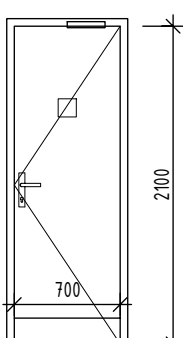
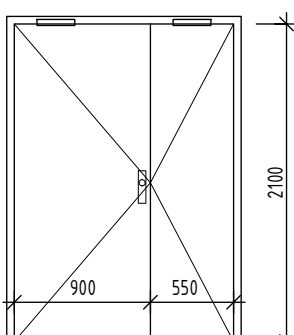
POL.	ROZMĚRY (mm)	STAVEBNÍ OTVOR (mm)	POPIS	HLOUBKA	POČET KS
D1067	800/2100	900/2150	150		
		OTOČNÉ, JEDNOKŘÍDLOVÉ, PRAVÉ PLNÉ KOVÁNÍ-KLIKA/KLIKA, ZÁMEK MECHANICKÝ VLOŽKOVÝ, PLNÝ ŠTÍTEK KŘÍDLO POLODRÁŽKOVÉ, DŘEVĚNÉ HPL LAMINÁT, BARVA RAL 7016 - ANTRACITOVĚ ŠEDÁ PADACÍ PRÁH / BEZ PRAHU / PŘECHODOVÁ LIŠTA DVEŘNÍ ŠTÍTEK / PIKTOGRAM + ŠTÍTEK V BRAILOVĚ PÍSMU SAMOZAVÍRAČ, KOUŘOTĚSNÉ, DVEŘNÍ ZARÁŽKA ZÁRUBEŇ OCELOVÁ, DVOUDÍLNÁ, KOMAXIT RAL 7016 - ANTRACITOVĚ ŠEDÁ OKOPOVÝ PLECH Z OBOU STRAN $R_w = 37\text{dB}$			1.NP
					1
D1068	2000/2250	2100/2300	240		
		OTOČNÉ, DVOUKŘÍDLOVÉ, HLAVNÍ KŘÍDLO LEVÉ PLNÉ KOVÁNÍ-KLIKA/KOULE, ZÁMEK MECHANICKÝ VLOŽKOVÝ, PLNÝ ŠTÍTEK KŘÍDLO POLODRÁŽKOVÉ, DŘEVĚNÉ HPL LAMINÁT, BARVA RAL 7016 - ANTRACITOVĚ ŠEDÁ PADACÍ PRÁH  2x SAMOZAVÍRAČ + POŽÁRNÍ KONZOLE S KOORDINÁTOREM DVEŘNÍCH KŘÍDEL, KOUŘOTĚSNÉ ZÁRUBEŇ OCELOVÁ, DVOUDÍLNÁ, KOMAXIT RAL 7016 - ANTRACITOVĚ ŠEDÁ  $R_w = 37\text{dB}$ EW 30DP3-C+K00			1.NP
					1
D1069	900+550/2100	1550/2150	150		
		OTOČNÉ, DVOUKŘÍDLOVÉ, HLAVNÍ KŘÍDLO PRAVÉ PLNÉ KOVÁNÍ-KLIKA/KOULE, ZÁMEK MECHANICKÝ VLOŽKOVÝ, PLNÝ ŠTÍTEK KŘÍDLO POLODRÁŽKOVÉ, DŘEVĚNÉ HPL LAMINÁT, BARVA RAL 7016 - ANTRACITOVĚ ŠEDÁ BEZ PRAHU  2x SAMOZAVÍRAČ + POŽÁRNÍ KONZOLE S KOORDINÁTOREM DVEŘNÍCH KŘÍDEL ZÁRUBEŇ OCELOVÁ, DVOUDÍLNÁ, KOMAXIT RAL 7016 - ANTRACITOVĚ ŠEDÁ OKOPOVÝ PLECH ZE STRANY PANTŮ  EW 15DP3-C+K00			1.NP
					1
D1070	800/2100	900/2150	150		
		OTOČNÉ, JEDNOKŘÍDLOVÉ, LEVÉ PLNÉ KOVÁNÍ-KOULE/PANIKOVÁ KLIKA, ZÁMEK MECHANICKÝ VLOŽKOVÝ, PLNÝ ŠTÍTEK ČTEČKA KARET, ELEKTRICKÝ OTVÍRAČ PRO POŽÁRNĚ ODOLNÉ DVEŘE KŘÍDLO POLODRÁŽKOVÉ, DŘEVĚNÉ HPL LAMINÁT, BARVA RAL 7016 - ANTRACITOVĚ ŠEDÁ PŘECHODOVÁ LIŠTA  SAMOZAVÍRAČ, DVEŘNÍ ZARÁŽKA ZÁRUBEŇ OCELOVÁ, DVOUDÍLNÁ, KOMAXIT RAL 7016 - ANTRACITOVĚ ŠEDÁ  EW 15DP3-C			1.NP
					1
POZN : PŘED VÝROBOU BUDOU DVEŘNÍ OTVORY ZAMĚŘENY A JEJICH ROZMĚRY KONZULTOVÁNY SE ZODPOVĚDNÝM PROJEKTANTEM. PŘED VÝROBOU BUDE PŘEDLOŽENA DÍLENSKÁ DOKUMENTACE KE KONZULTACI ZODPOV. PROJEKTANTOVI. DODAVATEL RUČÍ ZA TECHNICKÉ A FUNKČNÍ PARAMETRY A ŽIVOTNOST DVEŘÍ BEZ OHLEDU NA VELIKOST DVEŘÍ. ATESTY DLE ČSN EN ISO 9001:2001.GRAFIČKÉ ZOBRAZENÍ SCHÉMATU DVEŘÍ ODPOVÍDÁ POHLEDU ZE STRANY ZÁVĚSŮ.				Strana: 54	



# VÝPIS INTERIÉROVÝCH DVEŘÍ

Rekonstrukce sportovní haly UP v Olomouci

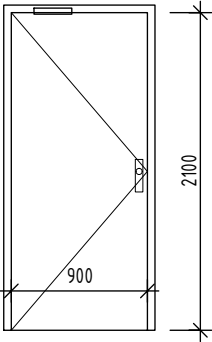
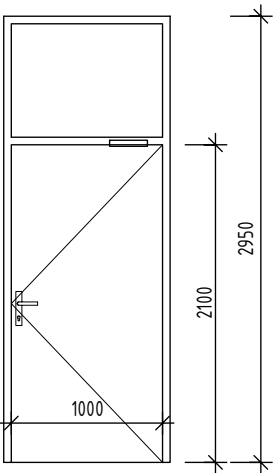
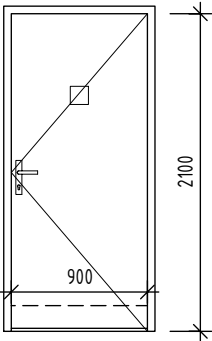
## INTERIÉROVÉ DVEŘNÍ VÝPLNĚ - POHLED ZE STRANY ZÁVĚSŮ

POL.	ROZMĚRY (mm)	STAVEBNÍ OTVOR (mm)	POPIS	HLOUBKA	POČET KS
D1071	800/2100 	900/2150	125 OTOČNÉ, JEDNOKŘÍDLOVÉ, PRAVÉ PLNÉ KOVÁNÍ-KLIKA/KLIKA, ZÁMEK MECHANICKÝ BEZ VLOŽKY, PLNÝ ŠTÍTEK KŘÍDLO POLODRÁŽKOVÉ, DŘEVĚNÉ HPL LAMINÁT, BARVA RAL 7016 - ANTRACITOVĚ ŠEDÁ PŘECHODOVÁ LIŠTA PIKTOGRAM - KOUPELNA  ZÁRUBEŇ OCELOVÁ, DVOUDÍLNÁ, KOMAXIT RAL 7016 - ANTRACITOVĚ ŠEDÁ OKOPOVÝ PLECH ZE STRANY PROTI PANTŮM DVEŘNÍ KŘÍDLO ZKRÁCENO O 20mm PRO ZAJIŠTĚNÍ PROUDĚNÍ VZDUCHU	125	1.NP
					1
D1072	700/2100 	800/2150	125 OTOČNÉ, JEDNOKŘÍDLOVÉ, LEVÉ PLNÉ KOVÁNÍ-KLIKA/KLIKA, WC ZÁMEK ODJISTITELNÝ Z VENKU, PLNÝ ŠTÍTEK KŘÍDLO POLODRÁŽKOVÉ, DŘEVĚNÉ HPL LAMINÁT, BARVA RAL 7016 - ANTRACITOVĚ ŠEDÁ BEZ PRAHU PIKTOGRAM - SPRCHA DVEŘNÍ ZARÁŽKA ZÁRUBEŇ OCELOVÁ, DVOUDÍLNÁ, KOMAXIT RAL 7016 - ANTRACITOVĚ ŠEDÁ OKOPOVÝ PLECH Z OBOU STRAN DVEŘNÍ KŘÍDLO ZKRÁCENO O 20mm PRO ZAJIŠTĚNÍ PROUDĚNÍ VZDUCHU	125	1.NP
					1
D1073	700/2100 	800/2150	125 OTOČNÉ, JEDNOKŘÍDLOVÉ, PRAVÉ PLNÉ KOVÁNÍ-KLIKA/KLIKA, WC ZÁMEK ODJISTITELNÝ Z VENKU, PLNÝ ŠTÍTEK KŘÍDLO POLODRÁŽKOVÉ, DŘEVĚNÉ HPL LAMINÁT, BARVA RAL 7016 - ANTRACITOVĚ ŠEDÁ BEZ PRAHU PIKTOGRAM - WC SAMOZAVÍRAČ, DVEŘNÍ ZARÁŽKA ZÁRUBEŇ OCELOVÁ, DVOUDÍLNÁ, KOMAXIT RAL 7016 - ANTRACITOVĚ ŠEDÁ OKOPOVÝ PLECH Z OBOU STRAN DVEŘNÍ KŘÍDLO ZKRÁCENO O 20mm PRO ZAJIŠTĚNÍ PROUDĚNÍ VZDUCHU	125	1.NP
					1
D1074	900+550/2100 	1550/2150	150 OTOČNÉ, DVOUKŘÍDLOVÉ, HLAVNÍ KŘÍDLO LEVÉ PLNÉ KOVÁNÍ-KLIKA/KOULE, ZÁMEK MECHANICKÝ VLOŽKOVÝ, PLNÝ ŠTÍTEK KŘÍDLO POLODRÁŽKOVÉ, DŘEVĚNÉ HPL LAMINÁT, BARVA RAL 7016 - ANTRACITOVĚ ŠEDÁ BEZ PRAHU  2x SAMOZAVÍRAČ + POŽÁRNÍ KONZOLE S KOORDINÁTOREM DVEŘNÍCH KŘÍDEL ZÁRUBEŇ OCELOVÁ, DVOUDÍLNÁ, KOMAXIT RAL 7016 - ANTRACITOVĚ ŠEDÁ  EW 15DP3-C+K00	150	1.NP
					1
POZN : PŘED VÝROBOU BUDOU DVEŘNÍ OTVORY ZAMĚŘENY A JEJICH ROZMĚRY KONZULTOVÁNY SE ZODPOVĚDNÝM PROJEKTANTEM. PŘED VÝROBOU BUDE PŘEDLOŽENA DÍLENSKÁ DOKUMENTACE KE KONZULTACI ZODPOV. PROJEKTANTOVI. DODAVATEL RUČÍ ZA TECHNICKÉ A FUNKČNÍ PARAMETRY A ŽIVOTNOST DVEŘÍ BEZ OHLEDU NA VELIKOST DVEŘÍ. ATESTY DLE ČSN EN ISO 9001:2001.GRAFIČKÉ ZOBRAZENÍ SCHÉMATU DVEŘÍ ODPOVÍDÁ POHLEDU ZE STRANY ZÁVĚSŮ.				Strana: 55	

# VÝPIS INTERIÉROVÝCH DVEŘÍ

Rekonstrukce sportovní haly UP v Olomouci

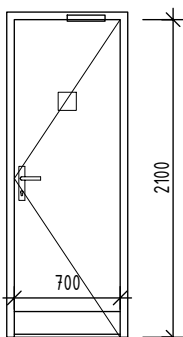
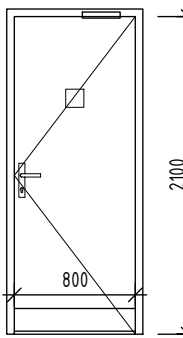
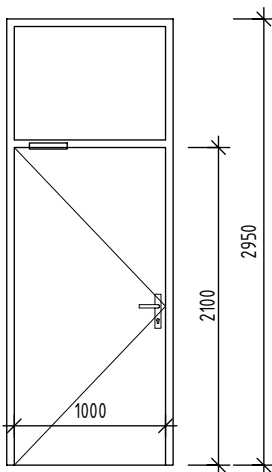
## INTERIÉROVÉ DVEŘNÍ VÝPLNĚ - POHLED ZE STRANY ZÁVĚSŮ

POL.	ROZMĚRY (mm)	STAVEBNÍ OTVOR (mm)	POPIS	HLOUBKA	POČET KS
D1075	<div>900/2100</div> 	1000/2150	150 OTOČNÉ, JEDNOKŘÍDLOVÉ, LEVÉ PLNÉ KOVÁNÍ-KLIKA/KOULE, ZÁMEK MECHANICKÝ VLOŽKOVÝ, PLNÝ ŠTÍTEK KŘÍDLO POLODRÁŽKOVÉ, DŘEVĚNÉ HPL LAMINÁT, BARVA RAL 7016 - ANTRACITOVĚ ŠEDÁ BEZ PRAHU  SAMOZAVÍRAČ ZÁRUBEŇ OCELOVÁ, DVOUDÍLNÁ, KOMAXIT RAL 7016 - ANTRACITOVĚ ŠEDÁ	150	1.NP
					1
					EW 15DP3-C
D1076	<div>1000/2100+800</div> 	1100/2095	150 OTOČNÉ, JEDNOKŘÍDLOVÉ, PRAVÉ, PLNÝ NADSVĚTLÍK PLNÉ KOVÁNÍ-KOULE/PANIKOVÁ KLIKA, ZÁMEK MECHANICKÝ VLOŽKOVÝ, PLNÝ ŠTÍTEK ČTEČKA KARET, ELEKTRICKÝ OTVÍRAČ PRO POŽÁRNĚ ODOLNÉ DVEŘE KŘÍDLO POLODRÁŽKOVÉ, DŘEVĚNÉ HPL LAMINÁT, BARVA RAL 7016 - ANTRACITOVĚ ŠEDÁ NADSVĚTLÍK DŘEVĚNÝ HPL LAMINÁT, BARVA RAL 2010 - SIGNÁLNÍ ORANŽOVÁ PŘECHODOVÁ LIŠTA ŠTÍTEK V BRAILOVĚ PÍSMU SAMOZAVÍRAČ ZÁRUBEŇ OCELOVÁ, DVOUDÍLNÁ, KOMAXIT RAL 2010 - SIGNÁLNÍ ORANŽOVÁ	150	1.NP
					1
					EW 15DP3-C
D1077	<div>900/2100</div> 	1000/2150	150 OTOČNÉ, JEDNOKŘÍDLOVÉ, PRAVÉ PLNÉ KOVÁNÍ-KLIKA/KLIKA, ZÁMEK MECHANICKÝ BEZ VLOŽKY, PLNÝ ŠTÍTEK KŘÍDLO POLODRÁŽKOVÉ, DŘEVĚNÉ HPL LAMINÁT, BARVA RAL 7016 - ANTRACITOVĚ ŠEDÁ PŘECHODOVÁ LIŠTA PIKTOGRAM - KOUPELNA  ZÁRUBEŇ OCELOVÁ, DVOUDÍLNÁ, KOMAXIT RAL 7016 - ANTRACITOVĚ ŠEDÁ OKOPOVÝ PLECH ZE STRANY PROTI PANTŮM DVEŘNÍ KŘÍDLO ZKRÁCENO O 20mm PRO ZAJIŠTĚNÍ PROUDĚNÍ VZDUCHU	150	1.NP
					1
POZN : PŘED VÝROBOU BUDOU DVEŘNÍ OTVORY ZAMĚŘENY A JEJICH ROZMĚRY KONZULTOVÁNY SE ZODPOVĚDNÝM PROJEKTANTEM. PŘED VÝROBOU BUDE PŘEDLOŽENA DÍLENSKÁ DOKUMENTACE KE KONZULTACI ZODPOV. PROJEKTANTOVI. DODAVATEL RUČÍ ZA TECHNICKÉ A FUNKČNÍ PARAMETRY A ŽIVOTNOST DVEŘÍ BEZ OHLEDU NA VELIKOST DVEŘÍ. ATESTY DLE ČSN EN ISO 9001:2001.GRAFIČKÉ ZOBRAZENÍ SCHÉMATU DVEŘÍ ODPOVÍDÁ POHLEDU ZE STRANY ZÁVĚSŮ.					Strana: 56

# VÝPIS INTERIÉROVÝCH DVEŘÍ

Rekonstrukce sportovní haly UP v Olomouci

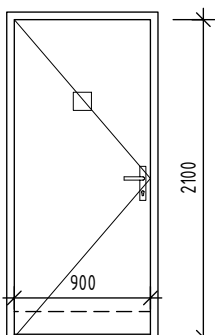
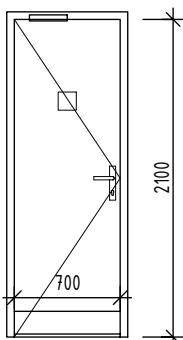
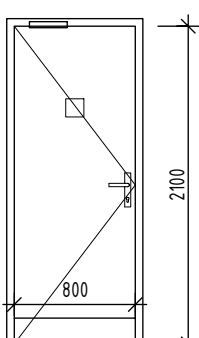
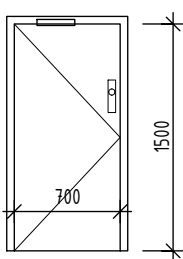
## INTERIÉROVÉ DVEŘNÍ VÝPLNĚ - POHLED ZE STRANY ZÁVĚSŮ

POL.	ROZMĚRY (mm)	STAVEBNÍ OTVOR (mm)	POPIS	HLOUBKA	POČET KS
D1078	700/2100	800/2150	125		
					1.NP
					1
D1079	800/2100	900/2150	125		
					1.NP
					1
D1080	1000/2100+800	1100/2095	150		
					1.NP
					1
POZN : PŘED VÝROBOU BUDOU DVEŘNÍ OTVORY ZAMĚŘENY A JEJICH ROZMĚRY KONZULTOVÁNY SE ZODPOVĚDNÝM PROJEKTANTEM. PŘED VÝROBOU BUDE PŘEDLOŽENA DÍLENSKÁ DOKUMENTACE KE KONZULTACI ZODPOV. PROJEKTANTOVI. DODAVATEL RUČÍ ZA TECHNICKÉ A FUNKČNÍ PARAMETRY A ŽIVOTNOST DVEŘÍ BEZ OHLEDU NA VELIKOST DVEŘÍ. ATESTY DLE ČSN EN ISO 9001:2001.GRAFIČKÉ ZOBRAZENÍ SCHÉMATU DVEŘÍ ODPOVÍDÁ POHLEDU ZE STRANY ZÁVĚSŮ.					Strana: 57

# VÝPIS INTERIÉROVÝCH DVEŘÍ

Rekonstrukce sportovní haly UP v Olomouci

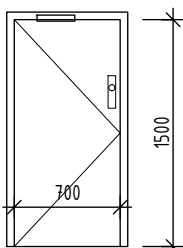
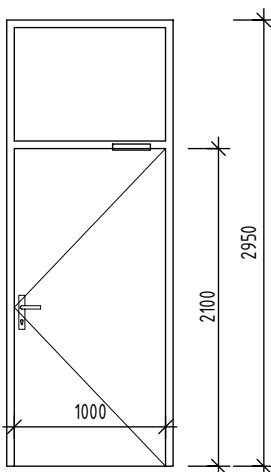
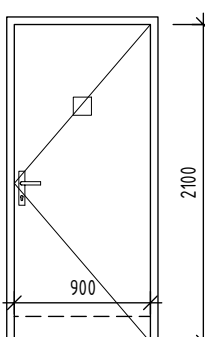
## INTERIÉROVÉ DVEŘNÍ VÝPLNĚ - POHLED ZE STRANY ZÁVĚSŮ

POL.	ROZMĚRY (mm)	STAVEBNÍ OTVOR (mm)	POPIS	HLOUBKA	POČET KS
D1081	900/2100 	1000/2150	150 OTOČNÉ, JEDNOKŘÍDLOVÉ, LEVÉ PLNÉ KOVÁNÍ-KLIKA/KLIKA, ZÁMEK MECHANICKÝ BEZ VLOŽKY, PLNÝ ŠTÍTEK KŘÍDLO POLODRÁŽKOVÉ, DŘEVĚNÉ HPL LAMINÁT, BARVA RAL 7016 - ANTRACITOVĚ ŠEDÁ PŘECHODOVÁ LIŠTA PIKTOGRAM - KOUPELNA  ZÁRUBEŇ OCELOVÁ, DVOUDÍLNÁ, KOMAXIT RAL 7016 - ANTRACITOVĚ ŠEDÁ OKOPOVÝ PLECH ZE STRANY PROTI PANTŮM DVEŘNÍ KŘÍDLO ZKRÁCENO O 20mm PRO ZAJIŠTĚNÍ PROUDĚNÍ VZDUCHU	150	1.NP
					1
D1082	700/2100 	800/2150	125 OTOČNÉ, JEDNOKŘÍDLOVÉ, LEVÉ PLNÉ KOVÁNÍ-KLIKA/KLIKA, WC ZÁMEK ODJISTITELNÝ Z VENKU, PLNÝ ŠTÍTEK KŘÍDLO POLODRÁŽKOVÉ, DŘEVĚNÉ HPL LAMINÁT, BARVA RAL 7016 - ANTRACITOVĚ ŠEDÁ BEZ PRAHU PIKTOGRAM - WC SAMOZAVÍRAČ, DVEŘNÍ ZARÁŽKA ZÁRUBEŇ OCELOVÁ, DVOUDÍLNÁ, KOMAXIT RAL 7016 - ANTRACITOVĚ ŠEDÁ OKOPOVÝ PLECH Z OBOU STRAN DVEŘNÍ KŘÍDLO ZKRÁCENO O 20mm PRO ZAJIŠTĚNÍ PROUDĚNÍ VZDUCHU	125	1.NP
					1
D1083	800/2100 	900/2150	125 OTOČNÉ, JEDNOKŘÍDLOVÉ, LEVÉ PLNÉ KOVÁNÍ-KLIKA/KLIKA, WC ZÁMEK ODJISTITELNÝ Z VENKU, PLNÝ ŠTÍTEK KŘÍDLO POLODRÁŽKOVÉ, DŘEVĚNÉ HPL LAMINÁT, BARVA RAL 7016 - ANTRACITOVĚ ŠEDÁ BEZ PRAHU PIKTOGRAM - WC ZTP SAMOZAVÍRAČ ZÁRUBEŇ OCELOVÁ, DVOUDÍLNÁ, KOMAXIT RAL 7016 - ANTRACITOVĚ ŠEDÁ OKOPOVÝ PLECH Z OBOU STRAN DVEŘNÍ KŘÍDLO ZKRÁCENO O 20mm PRO ZAJIŠTĚNÍ PROUDĚNÍ VZDUCHU	125	1.NP
					1
D1084	700/1500 	800/1550	125 OTOČNÉ, JEDNOKŘÍDLOVÉ, LEVÉ PLNÉ KOVÁNÍ-KLIKA/KOULE, ZÁMEK MECHANICKÝ VLOŽKOVÝ, PLNÝ ŠTÍTEK KŘÍDLO POLODRÁŽKOVÉ, DŘEVĚNÉ HPL LAMINÁT, BARVA RAL 7016 - ANTRACITOVĚ ŠEDÁ BEZ PRAHU  SAMOZAVÍRAČ ZÁRUBEŇ OCELOVÁ, DVOUDÍLNÁ, KOMAXIT RAL 7016 - ANTRACITOVĚ ŠEDÁ  EW 30DP3-C	125	1.NP
					1
POZN : PŘED VÝROBOU BUDOU DVEŘNÍ OTVORY ZAMĚŘENY A JEJICH ROZMĚRY KONZULTOVÁNY SE ZODPOVĚDNÝM PROJEKTANTEM. PŘED VÝROBOU BUDE PŘEDLOŽENA DÍLENSKÁ DOKUMENTACE KE KONZULTACI ZODPOV. PROJEKTANTOVI. DODAVATEL RUČÍ ZA TECHNICKÉ A FUNKČNÍ PARAMETRY A ŽIVOTNOST DVEŘÍ BEZ OHLEDU NA VELIKOST DVEŘÍ. ATESTY DLE ČSN EN ISO 9001:2001.GRAFIČKÉ ZOBRAZENÍ SCHÉMATU DVEŘÍ ODPOVÍDÁ POHLEDU ZE STRANY ZÁVĚSŮ.					Strana: 58

# VÝPIS INTERIÉROVÝCH DVEŘÍ

Rekonstrukce sportovní haly UP v Olomouci

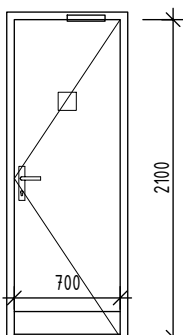
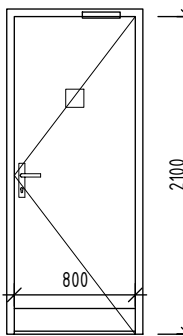
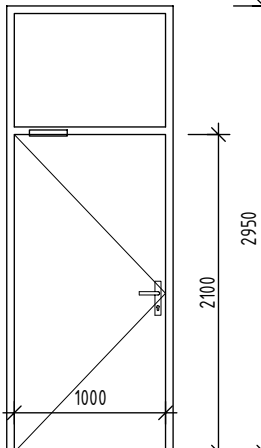
## INTERIÉROVÉ DVEŘNÍ VÝPLNĚ - POHLED ZE STRANY ZÁVĚSŮ

POL.	ROZMĚRY (mm)	STAVEBNÍ OTVOR (mm)	POPIS	HLOUBKA	POČET KS
D1085	<div>700/1500</div> 	800/1550	125		
		OTOČNÉ, JEDNOKŘÍDLOVÉ, LEVÉ PLNÉ KOVÁNÍ-KLIKA/KOULE, ZÁMEK MECHANICKÝ VLOŽKOVÝ, PLNÝ ŠTÍTEK KŘÍDLO POLODRÁŽKOVÉ, DŘEVĚNÉ HPL LAMINÁT, BARVA RAL 7016 - ANTRACITOVĚ ŠEDÁ BEZ PRAHU  SAMOZAVÍRAČ ZÁRUBEŇ OCELOVÁ, DVOUDÍLNÁ, KOMAXIT RAL 7016 - ANTRACITOVĚ ŠEDÁ			1.NP
		EW 30DP3-C			1
D1086	<div>1000/2100+800</div> 	1100/2095	150		
		OTOČNÉ, JEDNOKŘÍDLOVÉ, PRAVÉ, PLNÝ NADSVĚTLÍK PLNÉ KOVÁNÍ-KOULE/PANIKOVÁ KLIKA, ZÁMEK MECHANICKÝ VLOŽKOVÝ, PLNÝ ŠTÍTEK ČTEČKA KARET, ELEKTRICKÝ OTVÍRAČ PRO POŽÁRNĚ ODOLNÉ DVEŘE KŘÍDLO POLODRÁŽKOVÉ, DŘEVĚNÉ HPL LAMINÁT, BARVA RAL 7016 - ANTRACITOVĚ ŠEDÁ NADSVĚTLÍK DŘEVĚNÝ HPL LAMINÁT, BARVA RAL 2010 - SIGNÁLNÍ ORANŽOVÁ PŘECHODOVÁ LIŠTA ŠTÍTEK V BRAILOVĚ PÍSMU SAMOZAVÍRAČ ZÁRUBEŇ OCELOVÁ, DVOUDÍLNÁ, KOMAXIT RAL 2010 - SIGNÁLNÍ ORANŽOVÁ			1.NP
		EW 15DP3-C			1
D1087	<div>900/2100</div> 	1000/2150	150		
		OTOČNÉ, JEDNOKŘÍDLOVÉ, PRAVÉ PLNÉ KOVÁNÍ-KLIKA/KLIKA, ZÁMEK MECHANICKÝ BEZ VLOŽKY, PLNÝ ŠTÍTEK KŘÍDLO POLODRÁŽKOVÉ, DŘEVĚNÉ HPL LAMINÁT, BARVA RAL 7016 - ANTRACITOVĚ ŠEDÁ PŘECHODOVÁ LIŠTA PIKTOGRAM - KOUPELNA  ZÁRUBEŇ OCELOVÁ, DVOUDÍLNÁ, KOMAXIT RAL 7016 - ANTRACITOVĚ ŠEDÁ OKOPOVÝ PLECH ZE STRANY PROTI PANTŮM DVEŘNÍ KŘÍDLO ZKRÁCENO O 20mm PRO ZAJIŠTĚNÍ PROUDĚNÍ VZDUCHU			1.NP
					1
POZN : PŘED VÝROBOU BUDOU DVEŘNÍ OTVORY ZAMĚŘENY A JEJICH ROZMĚRY KONZULTOVÁNY SE ZODPOVĚDNÝM PROJEKTANTEM. PŘED VÝROBOU BUDE PŘEDLOŽENA DÍLENSKÁ DOKUMENTACE KE KONZULTACI ZODPOV. PROJEKTANTOVI. DODAVATEL RUČÍ ZA TECHNICKÉ A FUNKČNÍ PARAMETRY A ŽIVOTNOST DVEŘÍ BEZ OHLEDU NA VELIKOST DVEŘÍ. ATESTY DLE ČSN EN ISO 9001:2001.GRAFIČKÉ ZOBRAZENÍ SCHÉMATU DVEŘÍ ODPOVÍDÁ POHLEDU ZE STRANY ZÁVĚSŮ.				Strana: 59	

# VÝPIS INTERIÉROVÝCH DVEŘÍ

Rekonstrukce sportovní haly UP v Olomouci

## INTERIÉROVÉ DVEŘNÍ VÝPLNĚ - POHLED ZE STRANY ZÁVĚSŮ

POL.	ROZMĚRY (mm)	STAVEBNÍ OTVOR (mm)	POPIS	HLOUBKA	POČET KS
D1088	700/2100	800/2150	125		
					1.NP
					1
D1089	800/2100	900/2150	125		
					1.NP
					1
D1090	1000/2100+800	1100/2095	150		
					1.NP
					1
POZN : PŘED VÝROBOU BUDOU DVEŘNÍ OTVORY ZAMĚŘENY A JEJICH ROZMĚRY KONZULTOVÁNY SE ZODPOVĚDNÝM PROJEKTANTEM. PŘED VÝROBOU BUDE PŘEDLOŽENA DÍLENSKÁ DOKUMENTACE KE KONZULTACI ZODPOV. PROJEKTANTOVI. DODAVATEL RUČÍ ZA TECHNICKÉ A FUNKČNÍ PARAMETRY A ŽIVOTNOST DVEŘÍ BEZ OHLEDU NA VELIKOST DVEŘÍ. ATESTY DLE ČSN EN ISO 9001:2001.GRAFIČKÉ ZOBRAZENÍ SCHÉMATU DVEŘÍ ODPOVÍDÁ POHLEDU ZE STRANY ZÁVĚSŮ.					Strana: 60

# VÝPIS INTERIÉROVÝCH DVEŘÍ

Rekonstrukce sportovní haly UP v Olomouci

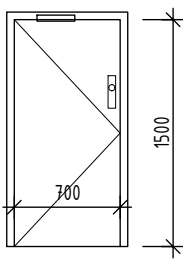
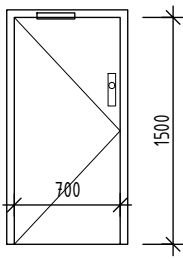
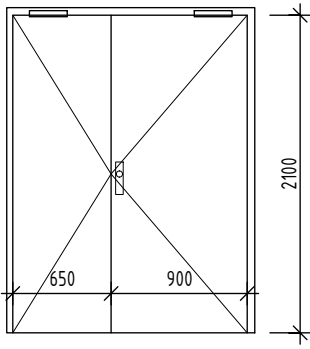
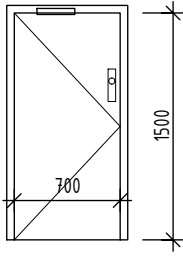
## INTERIÉROVÉ DVEŘNÍ VÝPLNĚ - POHLED ZE STRANY ZÁVĚSŮ

POL.	ROZMĚRY (mm)	STAVEBNÍ OTVOR (mm)	POPIS	HLOUBKA	POČET KS
D1091	900/2100	1000/2150	150 OTOČNÉ, JEDNOKŘÍDLOVÉ, LEVÉ PLNÉ KOVÁNÍ-KLIKA/KLIKA, ZÁMEK MECHANICKÝ BEZ VLOŽKY, PLNÝ ŠTÍTEK KŘÍDLO POLODRÁŽKOVÉ, DŘEVĚNÉ HPL LAMINÁT, BARVA RAL 7016 - ANTRACITOVĚ ŠEDÁ PŘECHODOVÁ LIŠTA PIKTOGRAM - KOUPELNA  ZÁRUBEŇ OCELOVÁ, DVOUDÍLNÁ, KOMAXIT RAL 7016 - ANTRACITOVĚ ŠEDÁ OKOPOVÝ PLECH ZE STRANY PROTI PANTŮM DVEŘNÍ KŘÍDLO ZKRÁCENO O 20mm PRO ZAJIŠTĚNÍ PROUDĚNÍ VZDUCHU	150	1.NP 1
D1092	700/2100	800/2150	125 OTOČNÉ, JEDNOKŘÍDLOVÉ, LEVÉ PLNÉ KOVÁNÍ-KLIKA/KLIKA, WC ZÁMEK ODJISTITELNÝ Z VENKU, PLNÝ ŠTÍTEK KŘÍDLO POLODRÁŽKOVÉ, DŘEVĚNÉ HPL LAMINÁT, BARVA RAL 7016 - ANTRACITOVĚ ŠEDÁ BEZ PRAHU PIKTOGRAM - WC SAMOZAVÍRAČ, DVEŘNÍ ZARÁŽKA ZÁRUBEŇ OCELOVÁ, DVOUDÍLNÁ, KOMAXIT RAL 7016 - ANTRACITOVĚ ŠEDÁ OKOPOVÝ PLECH Z OBOU STRAN DVEŘNÍ KŘÍDLO ZKRÁCENO O 20mm PRO ZAJIŠTĚNÍ PROUDĚNÍ VZDUCHU	125	1.NP 1
D1093	800/2100	900/2150	125 OTOČNÉ, JEDNOKŘÍDLOVÉ, LEVÉ PLNÉ KOVÁNÍ-KLIKA/KLIKA, WC ZÁMEK ODJISTITELNÝ Z VENKU, PLNÝ ŠTÍTEK KŘÍDLO POLODRÁŽKOVÉ, DŘEVĚNÉ HPL LAMINÁT, BARVA RAL 7016 - ANTRACITOVĚ ŠEDÁ BEZ PRAHU PIKTOGRAM - WC ZTP SAMOZAVÍRAČ ZÁRUBEŇ OCELOVÁ, DVOUDÍLNÁ, KOMAXIT RAL 7016 - ANTRACITOVĚ ŠEDÁ OKOPOVÝ PLECH Z OBOU STRAN DVEŘNÍ KŘÍDLO ZKRÁCENO O 20mm PRO ZAJIŠTĚNÍ PROUDĚNÍ VZDUCHU	125	1.NP 1
D1094	900+650/2100	1650/2150	150 OTOČNÉ, DVOUKŘÍDLOVÉ, HLAVNÍ KŘÍDLO PRAVÉ PLNÉ KOVÁNÍ-KLIKA/KOULE, ZÁMEK MECHANICKÝ VLOŽKOVÝ, PLNÝ ŠTÍTEK KŘÍDLO POLODRÁŽKOVÉ, DŘEVĚNÉ HPL LAMINÁT, BARVA RAL 7016 - ANTRACITOVĚ ŠEDÁ BEZ PRAHU  2x SAMOZAVÍRAČ + POŽÁRNÍ KONZOLE S KOORDINÁTOREM DVEŘNÍCH KŘÍDEL ZÁRUBEŇ OCELOVÁ, DVOUDÍLNÁ, KOMAXIT RAL 7016 - ANTRACITOVĚ ŠEDÁ  EW 30DP3-C+K00	150	1.NP 1
POZN : PŘED VÝROBOU BUDOU DVEŘNÍ OTVORY ZAMĚŘENY A JEJICH ROZMĚRY KONZULTOVÁNY SE ZODPOVĚDNÝM PROJEKTANTEM. PŘED VÝROBOU BUDE PŘEDLOŽENA DÍLENSKÁ DOKUMENTACE KE KONZULTACI ZODPOV. PROJEKTANTOVI. DODAVATEL RUČÍ ZA TECHNICKÉ A FUNKČNÍ PARAMETRY A ŽIVOTNOST DVEŘÍ BEZ OHLEDU NA VELIKOST DVEŘÍ. ATESTY DLE ČSN EN ISO 9001:2001.GRAFIČKÉ ZOBRAZENÍ SCHÉMATU DVEŘÍ ODPOVÍDÁ POHLEDU ZE STRANY ZÁVĚSŮ.				Strana: 61	

# VÝPIS INTERIÉROVÝCH DVEŘÍ

Rekonstrukce sportovní haly UP v Olomouci

## INTERIÉROVÉ DVEŘNÍ VÝPLNĚ - POHLED ZE STRANY ZÁVĚSŮ

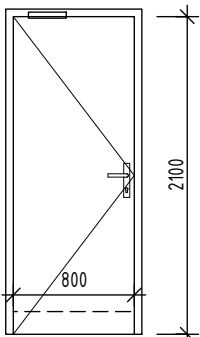
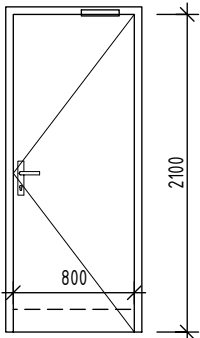
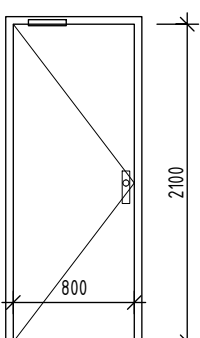
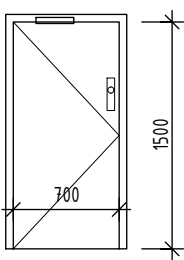
POL.	ROZMĚRY (mm)	STAVEBNÍ OTVOR (mm)	POPIS	HLOUBKA	POČET KS
D1095	<div>700/1500</div> 	800/1550	125 OTOČNÉ, JEDNOKŘÍDLOVÉ, LEVÉ PLNÉ KOVÁNÍ-KLIKA/KOULE, ZÁMEK MECHANICKÝ VLOŽKOVÝ, PLNÝ ŠTÍTEK KŘÍDLO POLODRÁŽKOVÉ, DŘEVĚNÉ HPL LAMINÁT, BARVA RAL 7016 - ANTRACITOVĚ ŠEDÁ BEZ PRAHU  SAMOZAVÍRAČ ZÁRUBEŇ OCELOVÁ, DVOUDÍLNÁ, KOMAXIT RAL 7016 - ANTRACITOVĚ ŠEDÁ	125	
					1.NP
					1
EW 30DP3-C					
D1096	<div>700/1500</div> 	800/1550	125 OTOČNÉ, JEDNOKŘÍDLOVÉ, LEVÉ PLNÉ KOVÁNÍ-KLIKA/KOULE, ZÁMEK MECHANICKÝ VLOŽKOVÝ, PLNÝ ŠTÍTEK KŘÍDLO POLODRÁŽKOVÉ, DŘEVĚNÉ HPL LAMINÁT, BARVA RAL 7016 - ANTRACITOVĚ ŠEDÁ BEZ PRAHU  SAMOZAVÍRAČ ZÁRUBEŇ OCELOVÁ, DVOUDÍLNÁ, KOMAXIT RAL 7016 - ANTRACITOVĚ ŠEDÁ	125	
					1.NP
					1
EW 30DP3-C					
D1097	<div>900+650/2100</div> 	1650/2150	150 OTOČNÉ, DVOUKŘÍDLOVÉ, HLAVNÍ KŘÍDLO PRAVÉ PLNÉ KOVÁNÍ-KLIKA/KOULE, ZÁMEK MECHANICKÝ VLOŽKOVÝ, PLNÝ ŠTÍTEK KŘÍDLO POLODRÁŽKOVÉ, DŘEVĚNÉ HPL LAMINÁT, BARVA RAL 7016 - ANTRACITOVĚ ŠEDÁ BEZ PRAHU  2x SAMOZAVÍRAČ + POŽÁRNÍ KONZOLE S KOORDINÁTOREM DVEŘNÍCH KŘÍDEL ZÁRUBEŇ OCELOVÁ, DVOUDÍLNÁ, KOMAXIT RAL 7016 - ANTRACITOVĚ ŠEDÁ	150	
					1.NP
					1
EW 30DP3-C+K00					
D1098	<div>700/1500</div> 	800/1550	125 OTOČNÉ, JEDNOKŘÍDLOVÉ, LEVÉ PLNÉ KOVÁNÍ-KLIKA/KOULE, ZÁMEK MECHANICKÝ VLOŽKOVÝ, PLNÝ ŠTÍTEK KŘÍDLO POLODRÁŽKOVÉ, DŘEVĚNÉ HPL LAMINÁT, BARVA RAL 7016 - ANTRACITOVĚ ŠEDÁ BEZ PRAHU  SAMOZAVÍRAČ ZÁRUBEŇ OCELOVÁ, DVOUDÍLNÁ, KOMAXIT RAL 7016 - ANTRACITOVĚ ŠEDÁ	125	
					1.NP
					1
EW 30DP3-C					
POZN : PŘED VÝROBOU BUDOU DVEŘNÍ OTVORY ZAMĚŘENY A JEJICH ROZMĚRY KONZULTOVÁNY SE ZODPOVĚDNÝM PROJEKTANTEM. PŘED VÝROBOU BUDE PŘEDLOŽENA DÍLENSKÁ DOKUMENTACE KE KONZULTACI ZODPOV. PROJEKTANTOVI. DODAVATEL RUČÍ ZA TECHNICKÉ A FUNKČNÍ PARAMETRY A ŽIVOTNOST DVEŘÍ BEZ OHLEDU NA VELIKOST DVEŘÍ. ATESTY DLE ČSN EN ISO 9001:2001.GRAFIČKÉ ZOBRAZENÍ SCHÉMATU DVEŘÍ ODPOVÍDÁ POHLEDU ZE STRANY ZÁVĚSŮ.				Strana: 62	



# VÝPIS INTERIÉROVÝCH DVEŘÍ

Rekonstrukce sportovní haly UP v Olomouci

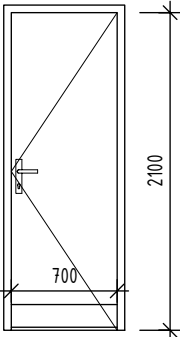
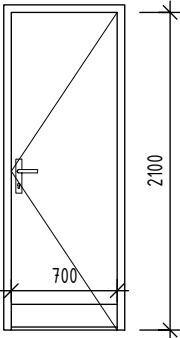
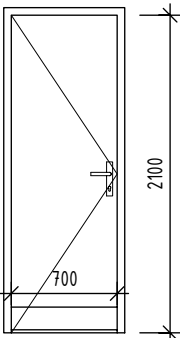
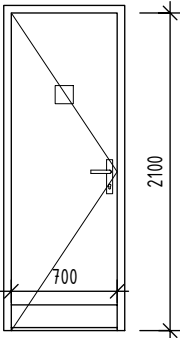
## INTERIÉROVÉ DVEŘNÍ VÝPLNĚ - POHLED ZE STRANY ZÁVĚSŮ

POL.	ROZMĚRY (mm)	STAVEBNÍ OTVOR (mm)	POPIS	HLOUBKA	POČET KS
D1099	800/2100	900/2150	150 OTOČNÉ, JEDNOKŘÍDLOVÉ, LEVÉ PLNÉ KOVÁNÍ-KLIKA/KLIKA, WC ZÁMEK ODJISTITELNÝ Z VENKU, PLNÝ ŠTÍTEK KŘÍDLO POLODRÁŽKOVÉ, DŘEVĚNÉ HPL LAMINÁT, BARVA RAL 7016 - ANTRACITOVĚ ŠEDÁ PADACÍ RPÁH ŠTÍTEK V BRAILOVĚ PÍSMU SAMOZAVÍRAČ, KOUŘOTĚSNÉ ZÁRUBEŇ OCELOVÁ, DVOUDÍLNÁ, KOMAXIT RAL 7016 - ANTRACITOVĚ ŠEDÁ OKOPOVÝ PLECH ZE STRANY PROTI PANTŮM		
			EI 30DP3-S <sub>m</sub> -C		1.NP 1
D1100	800/2100	900/2150	150 OTOČNÉ, JEDNOKŘÍDLOVÉ, PRAVÉ PLNÉ KOVÁNÍ-KLIKA/KLIKA, WC ZÁMEK ODJISTITELNÝ Z VENKU, PLNÝ ŠTÍTEK KŘÍDLO POLODRÁŽKOVÉ, DŘEVĚNÉ HPL LAMINÁT, BARVA RAL 7016 - ANTRACITOVĚ ŠEDÁ PADACÍ RPÁH ŠTÍTEK V BRAILOVĚ PÍSMU SAMOZAVÍRAČ, KOUŘOTĚSNÉ ZÁRUBEŇ OCELOVÁ, DVOUDÍLNÁ, KOMAXIT RAL 7016 - ANTRACITOVĚ ŠEDÁ OKOPOVÝ PLECH ZE STRANY PROTI PANTŮM		
			EI 30DP3-S <sub>m</sub> -C		1.NP 1
D1101	800/2100	900/2150	150 OTOČNÉ, JEDNOKŘÍDLOVÉ, LEVÉ PLNÉ KOVÁNÍ-KLIKA/KOULE, ZÁMEK MECHANICKÝ VLOŽKOVÝ, PLNÝ ŠTÍTEK KŘÍDLO POLODRÁŽKOVÉ, DŘEVĚNÉ HPL LAMINÁT, BARVA RAL 7016 - ANTRACITOVĚ ŠEDÁ PADACÍ RPÁH  SAMOZAVÍRAČ, KOUŘOTĚSNÉ, DVEŘNÍ ZARÁŽKA ZÁRUBEŇ OCELOVÁ, DVOUDÍLNÁ, KOMAXIT RAL 7016 - ANTRACITOVĚ ŠEDÁ		
			EI 30DP3-S <sub>m</sub> -C		1.NP 1
D1102	700/1500	800/1550	125 OTOČNÉ, JEDNOKŘÍDLOVÉ, LEVÉ PLNÉ KOVÁNÍ-KLIKA/KOULE, ZÁMEK MECHANICKÝ VLOŽKOVÝ, PLNÝ ŠTÍTEK KŘÍDLO POLODRÁŽKOVÉ, DŘEVĚNÉ HPL LAMINÁT, BARVA RAL 7016 - ANTRACITOVĚ ŠEDÁ BEZ PRAHU  SAMOZAVÍRAČ ZÁRUBEŇ OCELOVÁ, DVOUDÍLNÁ, KOMAXIT RAL 7016 - ANTRACITOVĚ ŠEDÁ		
			EW 30DP3-C		1.NP 1
POZN : PŘED VÝROBOU BUDOU DVEŘNÍ OTVORY ZAMĚŘENY A JEJICH ROZMĚRY KONZULTOVÁNY SE ZODPOVĚDNÝM PROJEKTANTEM. PŘED VÝROBOU BUDE PŘEDLOŽENA DÍLENSKÁ DOKUMENTACE KE KONZULTACI ZODPOV. PROJEKTANTOVI. DODAVATEL RUČÍ ZA TECHNICKÉ A FUNKČNÍ PARAMETRY A ŽIVOTNOST DVEŘÍ BEZ OHLEDU NA VELIKOST DVEŘÍ. ATESTY DLE ČSN EN ISO 9001:2001.GRAFIČKÉ ZOBRAZENÍ SCHÉMATU DVEŘÍ ODPOVÍDÁ POHLEDU ZE STRANY ZÁVĚSŮ.				Strana: 63	

# VÝPIS INTERIÉROVÝCH DVEŘÍ

Rekonstrukce sportovní haly UP v Olomouci

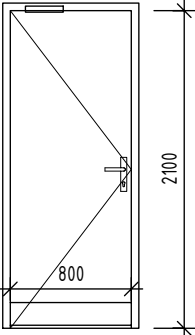
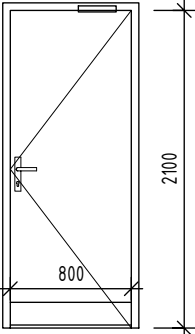
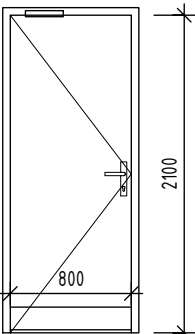
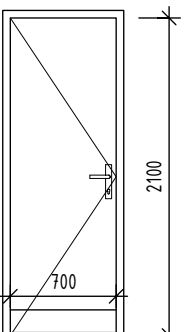
## INTERIÉROVÉ DVEŘNÍ VÝPLNĚ - POHLED ZE STRANY ZÁVĚSŮ

POL.	ROZMĚRY (mm)	STAVEBNÍ OTVOR (mm)	POPIS	HLOUBKA	POČET KS
D2001	700/2100	800/2150	125	<div></div>	
					2.NP
					1
D2002	700/2100	800/2150	125	<div></div>	
					2.NP
					1
D2003	700/2100	800/2150	125	<div></div>	
					2.NP
					1
D2004	700/2100	800/2150	125	<div></div>	
					2.NP
					1
POZN : PŘED VÝROBOU BUDOU DVEŘNÍ OTVORY ZAMĚŘENY A JEJICH ROZMĚRY KONZULTOVÁNY SE ZODPOVĚDNÝM PROJEKTANTEM. PŘED VÝROBOU BUDE PŘEDLOŽENA DÍLENSKÁ DOKUMENTACE KE KONZULTACI ZODPOV. PROJEKTANTOVI. DODAVATEL RUČÍ ZA TECHNICKÉ A FUNKČNÍ PARAMETRY A ŽIVOTNOST DVEŘÍ BEZ OHLEDU NA VELIKOST DVEŘÍ. ATESTY DLE ČSN EN ISO 9001:2001.GRAFIČKÉ ZOBRAZENÍ SCHÉMATU DVEŘÍ ODPOVÍDÁ POHLEDU ZE STRANY ZÁVĚSŮ.					Strana: 64

# VÝPIS INTERIÉROVÝCH DVEŘÍ

Rekonstrukce sportovní haly UP v Olomouci

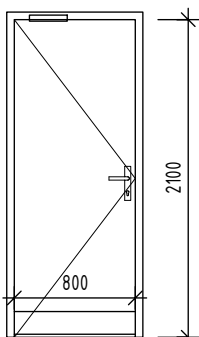
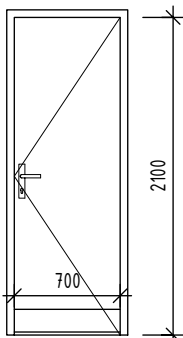
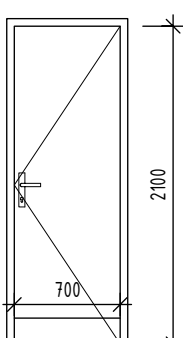
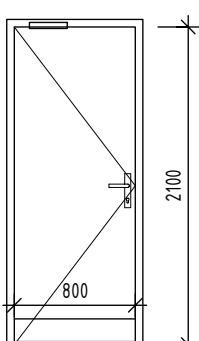
## INTERIÉROVÉ DVEŘNÍ VÝPLNĚ - POHLED ZE STRANY ZÁVĚSŮ

POL.	ROZMĚRY (mm)	STAVEBNÍ OTVOR (mm)	POPIS	HLOUBKA	POČET KS
D2005	800/2100 	900/2150	150 OTOČNÉ, JEDNOKŘÍDLOVÉ, LEVÉ PLNÉ KOVÁNÍ-KLIKA/KLIKA, ZÁMEK MECHANICKÝ VLOŽKOVÝ, PLNÝ ŠTÍTEK KŘÍDLO POLODRÁŽKOVÉ, DŘEVĚNÉ HPL LAMINÁT, BARVA RAL 7016 - ANTRACITOVĚ ŠEDÁ PŘECHODOVÁ LIŠTA ŠTÍTEK V BRAILOVĚ PÍSMU SAMOZAVÍRAČ ZÁRUBEŇ OCELOVÁ, DVOUDÍLNÁ, KOMAXIT RAL 7016 - ANTRACITOVĚ ŠEDÁ OKOPOVÝ PLECH Z OBOU STRAN DVEŘNÍ KŘÍDLO ZKRÁCENO O 20mm PRO ZAJIŠTĚNÍ PROUDĚNÍ VZDUCHU	150	
					2.NP
					1
D2006	800/2100 	900/2150	150 OTOČNÉ, JEDNOKŘÍDLOVÉ, PRAVÉ PLNÉ KOVÁNÍ-KLIKA/KLIKA, WC ZÁMEK ODJISTITELNÝ Z VENKU, PLNÝ ŠTÍTEK KŘÍDLO POLODRÁŽKOVÉ, DŘEVĚNÉ HPL LAMINÁT, BARVA RAL 7016 - ANTRACITOVĚ ŠEDÁ PŘECHODOVÁ LIŠTA ŠTÍTEK V BRAILOVĚ PÍSMU SAMOZAVÍRAČ ZÁRUBEŇ OCELOVÁ, DVOUDÍLNÁ, KOMAXIT RAL 7016 - ANTRACITOVĚ ŠEDÁ OKOPOVÝ PLECH Z OBOU STRAN DVEŘNÍ KŘÍDLO ZKRÁCENO O 20mm PRO ZAJIŠTĚNÍ PROUDĚNÍ VZDUCHU	150	
					2.NP
					1
D2007	800/2100 	900/2150	150 OTOČNÉ, JEDNOKŘÍDLOVÉ, LEVÉ PLNÉ KOVÁNÍ-KLIKA/KLIKA, ZÁMEK MECHANICKÝ VLOŽKOVÝ, PLNÝ ŠTÍTEK KŘÍDLO POLODRÁŽKOVÉ, DŘEVĚNÉ HPL LAMINÁT, BARVA RAL 7016 - ANTRACITOVĚ ŠEDÁ PŘECHODOVÁ LIŠTA ŠTÍTEK V BRAILOVĚ PÍSMU SAMOZAVÍRAČ ZÁRUBEŇ OCELOVÁ, DVOUDÍLNÁ, KOMAXIT RAL 7016 - ANTRACITOVĚ ŠEDÁ OKOPOVÝ PLECH Z OBOU STRAN DVEŘNÍ KŘÍDLO ZKRÁCENO O 20mm PRO ZAJIŠTĚNÍ PROUDĚNÍ VZDUCHU	150	
					2.NP
					1
D2008	700/2100 	800/2150	150 OTOČNÉ, JEDNOKŘÍDLOVÉ, LEVÉ PLNÉ KOVÁNÍ-KLIKA/KLIKA, ZÁMEK MECHANICKÝ BEZ VLOŽKY, PLNÝ ŠTÍTEK KŘÍDLO POLODRÁŽKOVÉ, DŘEVĚNÉ HPL LAMINÁT, BARVA RAL 7016 - ANTRACITOVĚ ŠEDÁ BEZ PRAHU ŠTÍTEK V BRAILOVĚ PÍSMU DVEŘNÍ ZARÁŽKA ZÁRUBEŇ OCELOVÁ, DVOUDÍLNÁ, KOMAXIT RAL 7016 - ANTRACITOVĚ ŠEDÁ OKOPOVÝ PLECH Z OBOU STRAN DVEŘNÍ KŘÍDLO ZKRÁCENO O 20mm PRO ZAJIŠTĚNÍ PROUDĚNÍ VZDUCHU	150	
					2.NP
					1
POZN : PŘED VÝROBOU BUDOU DVEŘNÍ OTVORY ZAMĚŘENY A JEJICH ROZMĚRY KONZULTOVÁNY SE ZODPOVĚDNÝM PROJEKTANTEM. PŘED VÝROBOU BUDE PŘEDLOŽENA DÍLENSKÁ DOKUMENTACE KE KONZULTACI ZODPOV. PROJEKTANTOVI. DODAVATEL RUČÍ ZA TECHNICKÉ A FUNKČNÍ PARAMETRY A ŽIVOTNOST DVEŘÍ BEZ OHLEDU NA VELIKOST DVEŘÍ. ATESTY DLE ČSN EN ISO 9001:2001.GRAFIČKÉ ZOBRAZENÍ SCHÉMATU DVEŘÍ ODPOVÍDÁ POHLEDU ZE STRANY ZÁVĚSŮ.					Strana: 65

# VÝPIS INTERIÉROVÝCH DVEŘÍ

Rekonstrukce sportovní haly UP v Olomouci

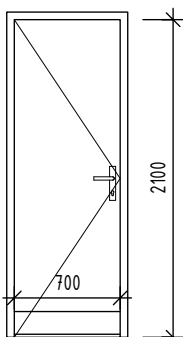
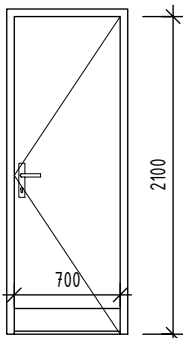
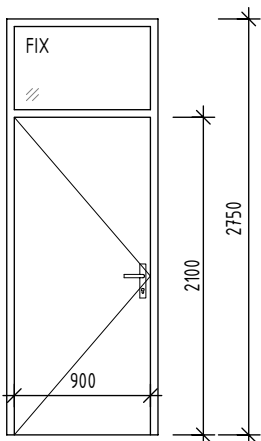
## INTERIÉROVÉ DVEŘNÍ VÝPLNĚ - POHLED ZE STRANY ZÁVĚSŮ

POL.	ROZMĚRY (mm)	STAVEBNÍ OTVOR (mm)	POPIS	HLOUBKA	POČET KS
D2009	800/2100 	900/2150	150 OTOČNÉ, JEDNOKŘÍDLOVÉ, LEVÉ PLNÉ KOVÁNÍ-KLIKA/KLIKA, ZÁMEK MECHANICKÝ VLOŽKOVÝ, PLNÝ ŠTÍTEK KŘÍDLO POLODRÁŽKOVÉ, DŘEVĚNÉ HPL LAMINÁT, BARVA RAL 7016 - ANTRACITOVĚ ŠEDÁ PŘECHODOVÁ LIŠTA ŠTÍTEK V BRAILOVĚ PÍSMU SAMOZAVÍRAČ, DVEŘNÍ ZARÁŽKA ZÁRUBEŇ OCELOVÁ, DVOUDÍLNÁ, KOMAXIT RAL 7016 - ANTRACITOVĚ ŠEDÁ OKOPOVÝ PLECH NA STRANĚ PANTŮ DVEŘNÍ KŘÍDLO ZKRÁCENO O 20mm PRO ZAJIŠTĚNÍ PROUDĚNÍ VZDUCHU		2.NP
					1
D2010	700/2100 	800/2150	125 OTOČNÉ, JEDNOKŘÍDLOVÉ, PRAVÉ PLNÉ KOVÁNÍ-KLIKA/KLIKA, WC ZÁMEK ODJISTITELNÝ Z VENKU, PLNÝ ŠTÍTEK KŘÍDLO POLODRÁŽKOVÉ, DŘEVĚNÉ HPL LAMINÁT, BARVA RAL 7016 - ANTRACITOVĚ ŠEDÁ BEZ PRAHU ŠTÍTEK V BRAILOVĚ PÍSMU DVEŘNÍ ZARÁŽKA ZÁRUBEŇ OCELOVÁ, DVOUDÍLNÁ, KOMAXIT RAL 7016 - ANTRACITOVĚ ŠEDÁ OKOPOVÝ PLECH Z OBOU STRAN DVEŘNÍ KŘÍDLO ZKRÁCENO O 20mm PRO ZAJIŠTĚNÍ PROUDĚNÍ VZDUCHU		2.NP
					1
D2011	700/2100 	800/2150	125 OTOČNÉ, JEDNOKŘÍDLOVÉ, PRAVÉ PLNÉ KOVÁNÍ-KLIKA/KLIKA, ZÁMEK MECHANICKÝ BEZ VLOŽKY, PLNÝ ŠTÍTEK KŘÍDLO POLODRÁŽKOVÉ, DŘEVĚNÉ HPL LAMINÁT, BARVA RAL 7016 - ANTRACITOVĚ ŠEDÁ BEZ PRAHU ŠTÍTEK V BRAILOVĚ PÍSMU DVEŘNÍ ZARÁŽKA ZÁRUBEŇ OCELOVÁ, DVOUDÍLNÁ, KOMAXIT RAL 7016 - ANTRACITOVĚ ŠEDÁ OKOPOVÝ PLECH Z OBOU STRAN DVEŘNÍ KŘÍDLO ZKRÁCENO O 20mm PRO ZAJIŠTĚNÍ PROUDĚNÍ VZDUCHU		2.NP
					1
D2012	800/2100 	900/2150	150 OTOČNÉ, JEDNOKŘÍDLOVÉ, LEVÉ PLNÉ KOVÁNÍ-KLIKA/KLIKA, ZÁMEK MECHANICKÝ VLOŽKOVÝ, PLNÝ ŠTÍTEK KŘÍDLO POLODRÁŽKOVÉ, DŘEVĚNÉ HPL LAMINÁT, BARVA RAL 7016 - ANTRACITOVĚ ŠEDÁ PŘECHODOVÁ LIŠTA ŠTÍTEK V BRAILOVĚ PÍSMU SAMOZAVÍRAČ, DVEŘNÍ ZARÁŽKA ZÁRUBEŇ OCELOVÁ, DVOUDÍLNÁ, KOMAXIT RAL 7016 - ANTRACITOVĚ ŠEDÁ OKOPOVÝ PLECH NA STRANĚ PANTŮ DVEŘNÍ KŘÍDLO ZKRÁCENO O 20mm PRO ZAJIŠTĚNÍ PROUDĚNÍ VZDUCHU		2.NP
					1
POZN : PŘED VÝROBOU BUDOU DVEŘNÍ OTVORY ZAMĚŘENY A JEJICH ROZMĚRY KONZULTOVÁNY SE ZODPOVĚDNÝM PROJEKTANTEM. PŘED VÝROBOU BUDE PŘEDLOŽENA DÍLENSKÁ DOKUMENTACE KE KONZULTACI ZODPOV. PROJEKTANTOVI. DODAVATEL RUČÍ ZA TECHNICKÉ A FUNKČNÍ PARAMETRY A ŽIVOTNOST DVEŘÍ BEZ OHLEDU NA VELIKOST DVEŘÍ. ATESTY DLE ČSN EN ISO 9001:2001.GRAFIČKÉ ZOBRAZENÍ SCHÉMATU DVEŘÍ ODPOVÍDÁ POHLEDU ZE STRANY ZÁVĚSŮ.					Strana: 66

# VÝPIS INTERIÉROVÝCH DVEŘÍ

Rekonstrukce sportovní haly UP v Olomouci

## INTERIÉROVÉ DVEŘNÍ VÝPLNĚ - POHLED ZE STRANY ZÁVĚSŮ

POL.	ROZMĚRY (mm)	STAVEBNÍ OTVOR (mm)	POPIS	HLOUBKA	POČET KS
D2013	700/2100	800/2150	125	<div></div>	
					2.NP
					1
D2014	700/2100	800/2150	125	<div></div>	
					2.NP
					1
D2015	900/2100+600	1000/2750	150	<div></div>	
					2.NP
					1
POZN : PŘED VÝROBOU BUDOU DVEŘNÍ OTVORY ZAMĚŘENY A JEJICH ROZMĚRY KONZULTOVÁNY SE ZODPOVĚDNÝM PROJEKTANTEM. PŘED VÝROBOU BUDE PŘEDLOŽENA DÍLENSKÁ DOKUMENTACE KE KONZULTACI ZODPOV. PROJEKTANTOVI. DODAVATEL RUČÍ ZA TECHNICKÉ A FUNKČNÍ PARAMETRY A ŽIVOTNOST DVEŘÍ BEZ OHLEDU NA VELIKOST DVEŘÍ. ATESTY DLE ČSN EN ISO 9001:2001.GRAFIČKÉ ZOBRAZENÍ SCHÉMATU DVEŘÍ ODPOVÍDÁ POHLEDU ZE STRANY ZÁVĚSŮ.					Strana: 67

# VÝPIS INTERIÉROVÝCH DVEŘÍ

Rekonstrukce sportovní haly UP v Olomouci

## INTERIÉROVÉ DVEŘNÍ VÝPLNĚ - POHLED ZE STRANY ZÁVĚSŮ

POL.	ROZMĚRY (mm)	STAVEBNÍ OTVOR (mm)	POPIS	HLOUBKA	POČET KS
D2016	900/2100+600	1000/2750	150	<p>OTOČNÉ, JEDNOKŘÍDLOVÉ, PRAVÉ, NADSVĚTLÍK PLNÉ, NADSVĚTLÍK PROSKLENÍ ČIRÉ KOVÁNÍ-KLIKA/KLIKA, ZÁMEK MECHANICKÝ VLOŽKOVÝ, PLNÝ ŠTÍTEK KŘÍDLO POLODRÁŽKOVÉ, DŘEVĚNÉ HPL LAMINÁT, BARVA RAL 7016 - ANTRACITOVĚ ŠEDÁ PADACÍ PRÁH</p> <p>DVEŘNÍ ZARÁŽKA ZÁRUBEŇ OCELOVÁ, DVOUDÍLNÁ, KOMAXIT RAL 7016 - ANTRACITOVĚ ŠEDÁ</p> <p>Rw = 32dB</p>	
					2.NP
					1
D2017	900/2100+600	1000/2750	150	<p>OTOČNÉ, JEDNOKŘÍDLOVÉ, LEVÉ, NADSVĚTLÍK PLNÉ, NADSVĚTLÍK PROSKLENÍ ČIRÉ KOVÁNÍ-KLIKA/KLIKA, ZÁMEK MECHANICKÝ VLOŽKOVÝ, PLNÝ ŠTÍTEK KŘÍDLO POLODRÁŽKOVÉ, DŘEVĚNÉ HPL LAMINÁT, BARVA RAL 7016 - ANTRACITOVĚ ŠEDÁ PADACÍ PRÁH</p> <p>DVEŘNÍ ZARÁŽKA ZÁRUBEŇ OCELOVÁ, DVOUDÍLNÁ, KOMAXIT RAL 7016 - ANTRACITOVĚ ŠEDÁ</p> <p>Rw = 32dB</p>	
					2.NP
					1
D2018	900/2100+600	1000/2750	150	<p>OTOČNÉ, JEDNOKŘÍDLOVÉ, PRAVÉ, NADSVĚTLÍK PLNÉ, NADSVĚTLÍK PROSKLENÍ ČIRÉ KOVÁNÍ-KLIKA/KLIKA, ZÁMEK MECHANICKÝ VLOŽKOVÝ, PLNÝ ŠTÍTEK KŘÍDLO POLODRÁŽKOVÉ, DŘEVĚNÉ HPL LAMINÁT, BARVA RAL 7016 - ANTRACITOVĚ ŠEDÁ PADACÍ PRÁH</p> <p>DVEŘNÍ ZARÁŽKA ZÁRUBEŇ OCELOVÁ, DVOUDÍLNÁ, KOMAXIT RAL 7016 - ANTRACITOVĚ ŠEDÁ</p> <p>Rw = 32dB</p>	
					2.NP
					1
POZN : PŘED VÝROBOU BUDOU DVEŘNÍ OTVORY ZAMĚŘENY A JEJICH ROZMĚRY KONZULTOVÁNY SE ZODPOVĚDNÝM PROJEKTANTEM. PŘED VÝROBOU BUDE PŘEDLOŽENA DÍLENSKÁ DOKUMENTACE KE KONZULTACI ZODPOV. PROJEKTANTOVI. DODAVATEL RUČÍ ZA TECHNICKÉ A FUNKČNÍ PARAMETRY A ŽIVOTNOST DVEŘÍ BEZ OHLEDU NA VELIKOST DVEŘÍ. ATESTY DLE ČSN EN ISO 9001:2001.GRAFICKÉ ZOBRAZENÍ SCHÉMATU DVEŘÍ ODPOVÍDÁ POHLEDU ZE STRANY ZÁVĚSŮ.					Strana: 68

# VÝPIS INTERIÉROVÝCH DVEŘÍ

Rekonstrukce sportovní haly UP v Olomouci

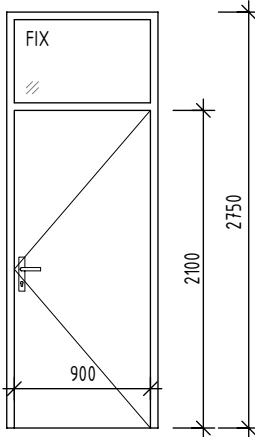
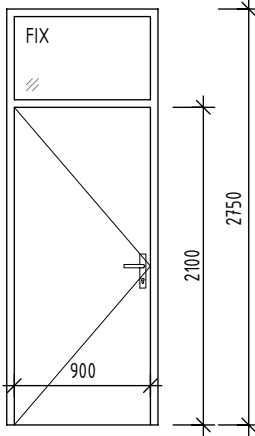
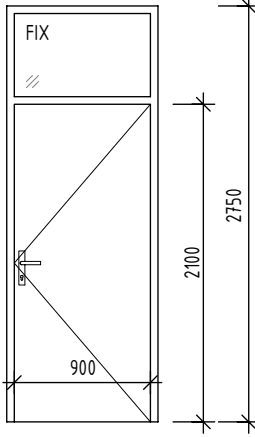
## INTERIÉROVÉ DVEŘNÍ VÝPLNĚ - POHLED ZE STRANY ZÁVĚSŮ

POL.	ROZMĚRY (mm)	STAVEBNÍ OTVOR (mm)	POPIS	HLOUBKA	POČET KS
D2019	900/2100+600	1000/2750	150	<p>OTOČNÉ, JEDNOKŘÍDLOVÉ, LEVÉ, NADSVĚTLÍK PLNÉ, NADSVĚTLÍK PROSKLENÍ ČIRÉ KOVÁNÍ-KLIKA/KLIKA, ZÁMEK MECHANICKÝ VLOŽKOVÝ, PLNÝ ŠTÍTEK KŘÍDLO POLODRÁŽKOVÉ, DŘEVĚNÉ HPL LAMINÁT, BARVA RAL 7016 - ANTRACITOVĚ ŠEDÁ PADACÍ PRÁH</p> <p>DVEŘNÍ ZARÁŽKA ZÁRUBEŇ OCELOVÁ, DVOUDÍLNÁ, KOMAXIT RAL 7016 - ANTRACITOVĚ ŠEDÁ</p> <p>Rw = 32dB</p>	
					2.NP
					1
D2020	900/2100+600	1000/2750	150	<p>OTOČNÉ, JEDNOKŘÍDLOVÉ, PRAVÉ, NADSVĚTLÍK PLNÉ, NADSVĚTLÍK PROSKLENÍ ČIRÉ KOVÁNÍ-KLIKA/KLIKA, ZÁMEK MECHANICKÝ VLOŽKOVÝ, PLNÝ ŠTÍTEK KŘÍDLO POLODRÁŽKOVÉ, DŘEVĚNÉ HPL LAMINÁT, BARVA RAL 7016 - ANTRACITOVĚ ŠEDÁ PADACÍ PRÁH</p> <p>DVEŘNÍ ZARÁŽKA ZÁRUBEŇ OCELOVÁ, DVOUDÍLNÁ, KOMAXIT RAL 7016 - ANTRACITOVĚ ŠEDÁ</p> <p>Rw = 32dB</p>	
					2.NP
					1
D2021	900/2100+600	1000/2750	150	<p>OTOČNÉ, JEDNOKŘÍDLOVÉ, LEVÉ, NADSVĚTLÍK PLNÉ, NADSVĚTLÍK PROSKLENÍ ČIRÉ KOVÁNÍ-KLIKA/KLIKA, ZÁMEK MECHANICKÝ VLOŽKOVÝ, PLNÝ ŠTÍTEK KŘÍDLO POLODRÁŽKOVÉ, DŘEVĚNÉ HPL LAMINÁT, BARVA RAL 7016 - ANTRACITOVĚ ŠEDÁ PADACÍ PRÁH</p> <p>DVEŘNÍ ZARÁŽKA ZÁRUBEŇ OCELOVÁ, DVOUDÍLNÁ, KOMAXIT RAL 7016 - ANTRACITOVĚ ŠEDÁ</p> <p>Rw = 32dB</p>	
					2.NP
					1
POZN : PŘED VÝROBOU BUDOU DVEŘNÍ OTVORY ZAMĚŘENY A JEJICH ROZMĚRY KONZULTOVÁNY SE ZODPOVĚDNÝM PROJEKTANTEM. PŘED VÝROBOU BUDE PŘEDLOŽENA DÍLENSKÁ DOKUMENTACE KE KONZULTACI ZODPOV. PROJEKTANTOVI. DODAVATEL RUČÍ ZA TECHNICKÉ A FUNKČNÍ PARAMETRY A ŽIVOTNOST DVEŘÍ BEZ OHLEDU NA VELIKOST DVEŘÍ. ATESTY DLE ČSN EN ISO 9001:2001.GRAFIČKÉ ZOBRAZENÍ SCHÉMATU DVEŘÍ ODPOVÍDÁ POHLEDU ZE STRANY ZÁVĚSŮ.					Strana: 69

# VÝPIS INTERIÉROVÝCH DVEŘÍ

Rekonstrukce sportovní haly UP v Olomouci

## INTERIÉROVÉ DVEŘNÍ VÝPLNĚ - POHLED ZE STRANY ZÁVĚSŮ

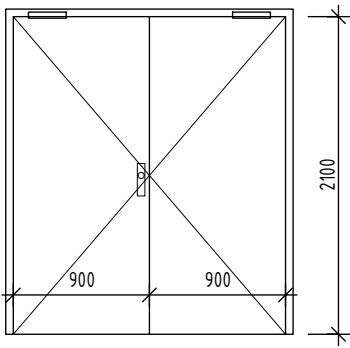
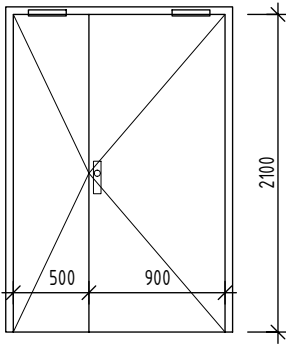
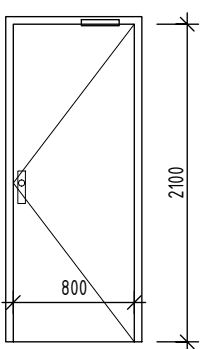
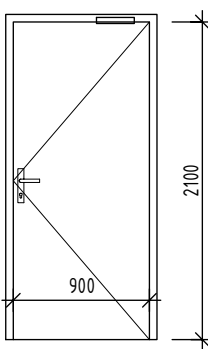
POL.	ROZMĚRY (mm)	STAVEBNÍ OTVOR (mm)	POPIS	HLOUBKA	POČET KS
D2022	900/2100+600 	1000/2750	150 OTOČNÉ, JEDNOKŘÍDLOVÉ, PRAVÉ, NADSVĚTLÍK PLNÉ, NADSVĚTLÍK PROSKLENÍ ČIRÉ KOVÁNÍ-KLIKA/KLIKA, ZÁMEK MECHANICKÝ VLOŽKOVÝ, PLNÝ ŠTÍTEK KŘÍDLO POLODRÁŽKOVÉ, DŘEVĚNÉ HPL LAMINÁT, BARVA RAL 7016 - ANTRACITOVĚ ŠEDÁ PADACÍ PRÁH  DVEŘNÍ ZARÁŽKA ZÁRUBEŇ OCELOVÁ, DVOUDÍLNÁ, KOMAXIT RAL 7016 - ANTRACITOVĚ ŠEDÁ  Rw = 32dB	150	
					2.NP
					1
D2023	900/2100+600 	1000/2750	150 OTOČNÉ, JEDNOKŘÍDLOVÉ, LEVÉ, NADSVĚTLÍK PLNÉ, NADSVĚTLÍK PROSKLENÍ ČIRÉ KOVÁNÍ-KLIKA/KLIKA, ZÁMEK MECHANICKÝ VLOŽKOVÝ, PLNÝ ŠTÍTEK KŘÍDLO POLODRÁŽKOVÉ, DŘEVĚNÉ HPL LAMINÁT, BARVA RAL 7016 - ANTRACITOVĚ ŠEDÁ PADACÍ PRÁH  DVEŘNÍ ZARÁŽKA ZÁRUBEŇ OCELOVÁ, DVOUDÍLNÁ, KOMAXIT RAL 7016 - ANTRACITOVĚ ŠEDÁ  Rw = 32dB	150	
					2.NP
					1
D2024	900/2100+600 	1000/2750	150 OTOČNÉ, JEDNOKŘÍDLOVÉ, PRAVÉ, NADSVĚTLÍK PLNÉ, NADSVĚTLÍK PROSKLENÍ ČIRÉ KOVÁNÍ-KLIKA/KLIKA, ZÁMEK MECHANICKÝ VLOŽKOVÝ, PLNÝ ŠTÍTEK KŘÍDLO POLODRÁŽKOVÉ, DŘEVĚNÉ HPL LAMINÁT, BARVA RAL 7016 - ANTRACITOVĚ ŠEDÁ PADACÍ PRÁH  DVEŘNÍ ZARÁŽKA ZÁRUBEŇ OCELOVÁ, DVOUDÍLNÁ, KOMAXIT RAL 7016 - ANTRACITOVĚ ŠEDÁ  Rw = 32dB	150	
					2.NP
					1
POZN : PŘED VÝROBOU BUDOU DVEŘNÍ OTVORY ZAMĚŘENY A JEJICH ROZMĚRY KONZULTOVÁNY SE ZODPOVĚDNÝM PROJEKTANTEM. PŘED VÝROBOU BUDE PŘEDLOŽENA DÍLENSKÁ DOKUMENTACE KE KONZULTACI ZODPOV. PROJEKTANTOVI. DODAVATEL RUČÍ ZA TECHNICKÉ A FUNKČNÍ PARAMETRY A ŽIVOTNOST DVEŘÍ BEZ OHLEDU NA VELIKOST DVEŘÍ. ATESTY DLE ČSN EN ISO 9001:2001.GRAFIČKÉ ZOBRAZENÍ SCHÉMATU DVEŘÍ ODPOVÍDÁ POHLEDU ZE STRANY ZÁVĚSŮ.					Strana: 70



# VÝPIS INTERIÉROVÝCH DVEŘÍ

Rekonstrukce sportovní haly UP v Olomouci

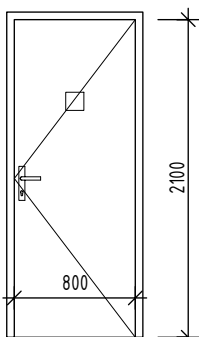
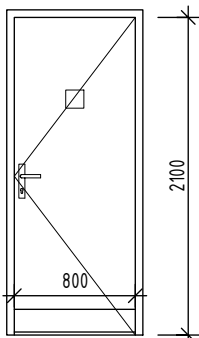
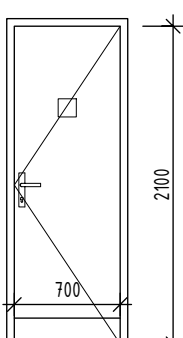
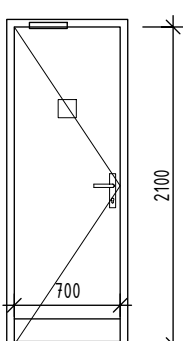
## INTERIÉROVÉ DVEŘNÍ VÝPLNĚ - POHLED ZE STRANY ZÁVĚSŮ

POL.	ROZMĚRY (mm)	STAVEBNÍ OTVOR (mm)	POPIS	HLOUBKA	POČET KS
D2025	1800/2100	1900/2150	150		
		OTOČNÉ, DVOUKŘÍDLOVÉ, HLAVNÍ KŘÍDLO LEVÉ PLNÉ KOVÁNÍ-KLIKA/KOULE, ZÁMEK MECHANICKÝ VLOŽKOVÝ, PLNÝ ŠTÍTEK KŘÍDLO POLODRÁŽKOVÉ, DŘEVĚNÉ HPL LAMINÁT, BARVA RAL 7016 - ANTRACITOVĚ ŠEDÁ PADACÍ PRÁH, PŘECHODOVÁ LIŠTA  2x SAMOZAVÍRAČ + POŽÁRNÍ KONZOLE S KOORDINÁTOREM DVEŘNÍCH KŘÍDEL, KOUŘOTĚSNÉ ZÁRUBEŇ OCELOVÁ, DVOUDÍLNÁ, KOMAXIT RAL 7016 - ANTRACITOVĚ ŠEDÁ  $R_w = 37\text{dB}$ <b>EW 15DP3-S<sub>m</sub>-C+K00</b>			2.NP
					1
D2026	900+500/2100	1500/2150	150		
		OTOČNÉ, DVOUKŘÍDLOVÉ, HLAVNÍ KŘÍDLO PRAVÉ PLNÉ KOVÁNÍ-KLIKA/KOULE, ZÁMEK MECHANICKÝ VLOŽKOVÝ, PLNÝ ŠTÍTEK KŘÍDLO POLODRÁŽKOVÉ, DŘEVĚNÉ HPL LAMINÁT, BARVA RAL 7016 - ANTRACITOVĚ ŠEDÁ PADACÍ PRÁH, PŘECHODOVÁ LIŠTA  2x SAMOZAVÍRAČ + POŽÁRNÍ KONZOLE S KOORDINÁTOREM DVEŘNÍCH KŘÍDEL, KOUŘOTĚSNÉ ZÁRUBEŇ OCELOVÁ, DVOUDÍLNÁ, KOMAXIT RAL 7016 - ANTRACITOVĚ ŠEDÁ  $R_w = 37\text{dB}$ <b>EW 15DP3-S<sub>m</sub>-C+K00</b>			2.NP
					1
D2027	800/2100	900/2150	150		
		OTOČNÉ, JEDNOKŘÍDLOVÉ, PRAVÉ PLNÉ KOVÁNÍ-KLIKA/KOULE, ZÁMEK MECHANICKÝ VLOŽKOVÝ, PLNÝ ŠTÍTEK KŘÍDLO POLODRÁŽKOVÉ, DŘEVĚNÉ HPL LAMINÁT, BARVA RAL 7016 - ANTRACITOVĚ ŠEDÁ PADACÍ PRÁH, PŘECHODOVÁ LIŠTA  SAMOZAVÍRAČ, KOUŘOTĚSNÉ ZÁRUBEŇ OCELOVÁ, DVOUDÍLNÁ, KOMAXIT RAL 7016 - ANTRACITOVĚ ŠEDÁ  <b>EW 15DP3-S<sub>m</sub>-C</b>			2.NP
					1
D2028	900/2100	1000/2150	250		
		OTOČNÉ, JEDNOKŘÍDLOVÉ, PRAVÉ PLNÉ KOVÁNÍ-KOULE/PANIKOVÁ KLIKA, ZÁMEK MECHANICKÝ VLOŽKOVÝ, PLNÝ ŠTÍTEK ČTEČKA KARET, ELEKTRICKÝ OTVÍRAČ PRO POŽÁRNĚ ODOLNÉ DVEŘE KŘÍDLO POLODRÁŽKOVÉ, DŘEVĚNÉ HPL LAMINÁT, BARVA RAL 7016 - ANTRACITOVĚ ŠEDÁ BEZ PRAHU  SAMOZAVÍRAČ, DVEŘNÍ ZARÁŽKA ZÁRUBEŇ OCELOVÁ, DVOUDÍLNÁ, KOMAXIT RAL 7016 - ANTRACITOVĚ ŠEDÁ  <b>EW 15DP3-C</b>			2.NP
					1
POZN : PŘED VÝROBOU BUDOU DVEŘNÍ OTVORY ZAMĚŘENY A JEJICH ROZMĚRY KONZULTOVÁNY SE ZODPOVĚDNÝM PROJEKTANTEM. PŘED VÝROBOU BUDE PŘEDLOŽENA DÍLENSKÁ DOKUMENTACE KE KONZULTACI ZODPOV. PROJEKTANTOVI. DODAVATEL RUČÍ ZA TECHNICKÉ A FUNKČNÍ PARAMETRY A ŽIVOTNOST DVEŘÍ BEZ OHLEDU NA VELIKOST DVEŘÍ. ATESTY DLE ČSN EN ISO 9001:2001.GRAFIČKÉ ZOBRAZENÍ SCHÉMATU DVEŘÍ ODPOVÍDÁ POHLEDU ZE STRANY ZÁVĚSŮ.				Strana: 71	

# VÝPIS INTERIÉROVÝCH DVEŘÍ

Rekonstrukce sportovní haly UP v Olomouci

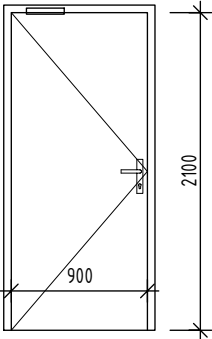
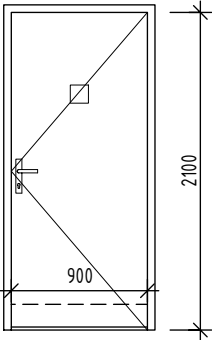
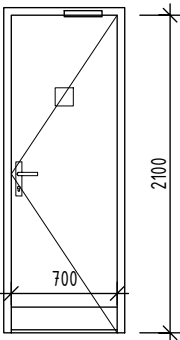
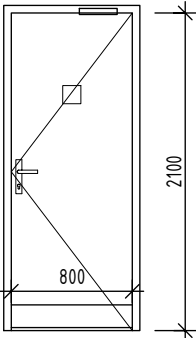
## INTERIÉROVÉ DVEŘNÍ VÝPLNĚ - POHLED ZE STRANY ZÁVĚSŮ

POL.	ROZMĚRY (mm)	STAVEBNÍ OTVOR (mm)	POPIS	HLOUBKA	POČET KS
D2029	800/2100 	900/2150	150 OTOČNÉ, JEDNOKŘÍDLOVÉ, PRAVÉ PLNÉ KOVÁNÍ-KLIKA/KLIKA, ZÁMEK MECHANICKÝ VLOŽKOVÝ, PLNÝ ŠTÍTEK KŘÍDLO POLODRÁŽKOVÉ, DŘEVĚNÉ HPL LAMINÁT, BARVA RAL 7016 - ANTRACITOVĚ ŠEDÁ PŘECHODOVÁ LIŠTA PIKTOGRAM - ŠATNA  ZÁRUBEŇ OCELOVÁ, DVOUDÍLNÁ, KOMAXIT RAL 7016 - ANTRACITOVĚ ŠEDÁ	150	
					2.NP
					1
D2030	800/2100 	900/2150	150 OTOČNÉ, JEDNOKŘÍDLOVÉ, PRAVÉ PLNÉ KOVÁNÍ-KLIKA/KLIKA, ZÁMEK MECHANICKÝ BEZ VLOŽKY, PLNÝ ŠTÍTEK KŘÍDLO POLODRÁŽKOVÉ, DŘEVĚNÉ HPL LAMINÁT, BARVA RAL 7016 - ANTRACITOVĚ ŠEDÁ PŘECHODOVÁ LIŠTA PIKTOGRAM - KOUPELNA DVEŘNÍ ZARÁŽKA ZÁRUBEŇ OCELOVÁ, DVOUDÍLNÁ, KOMAXIT RAL 7016 - ANTRACITOVĚ ŠEDÁ OKOPOVÝ PLECH NA STRANĚ PANTŮ DVEŘNÍ KŘÍDLO ZKRÁCENO O 20mm PRO ZAJIŠTĚNÍ PROUDĚNÍ VZDUCHU	150	
					2.NP
					1
D2031	700/2100 	800/2150	125 OTOČNÉ, JEDNOKŘÍDLOVÉ, PRAVÉ PLNÉ KOVÁNÍ-KLIKA/KLIKA, WC ZÁMEK ODJISTITELNÝ Z VENKU, PLNÝ ŠTÍTEK KŘÍDLO POLODRÁŽKOVÉ, DŘEVĚNÉ HPL LAMINÁT, BARVA RAL 7016 - ANTRACITOVĚ ŠEDÁ BEZ PRAHU PIKTOGRAM - SPRCHA DVEŘNÍ ZARÁŽKA ZÁRUBEŇ OCELOVÁ, DVOUDÍLNÁ, KOMAXIT RAL 7016 - ANTRACITOVĚ ŠEDÁ OKOPOVÝ PLECH Z OBOU STRAN DVEŘNÍ KŘÍDLO ZKRÁCENO O 20mm PRO ZAJIŠTĚNÍ PROUDĚNÍ VZDUCHU	125	
					2.NP
					1
D2032	700/2100 	800/2150	150 OTOČNÉ, JEDNOKŘÍDLOVÉ, LEVÉ PLNÉ KOVÁNÍ-KLIKA/KLIKA, WC ZÁMEK ODJISTITELNÝ Z VENKU, PLNÝ ŠTÍTEK KŘÍDLO POLODRÁŽKOVÉ, DŘEVĚNÉ HPL LAMINÁT, BARVA RAL 7016 - ANTRACITOVĚ ŠEDÁ BEZ PRAHU PIKTOGRAM - WC SAMOZAVÍRAČ, DVEŘNÍ ZARÁŽKA ZÁRUBEŇ OCELOVÁ, DVOUDÍLNÁ, KOMAXIT RAL 7016 - ANTRACITOVĚ ŠEDÁ OKOPOVÝ PLECH Z OBOU STRAN DVEŘNÍ KŘÍDLO ZKRÁCENO O 20mm PRO ZAJIŠTĚNÍ PROUDĚNÍ VZDUCHU	150	
					2.NP
					1
POZN : PŘED VÝROBOU BUDOU DVEŘNÍ OTVORY ZAMĚŘENY A JEJICH ROZMĚRY KONZULTOVÁNY SE ZODPOVĚDNÝM PROJEKTANTEM. PŘED VÝROBOU BUDE PŘEDLOŽENA DÍLENSKÁ DOKUMENTACE KE KONZULTACI ZODPOV. PROJEKTANTOVI. DODAVATEL RUČÍ ZA TECHNICKÉ A FUNKČNÍ PARAMETRY A ŽIVOTNOST DVEŘÍ BEZ OHLEDU NA VELIKOST DVEŘÍ. ATESTY DLE ČSN EN ISO 9001:2001.GRAFIČKÉ ZOBRAZENÍ SCHÉMATU DVEŘÍ ODPOVÍDÁ POHLEDU ZE STRANY ZÁVĚSŮ.					Strana: 72

# VÝPIS INTERIÉROVÝCH DVEŘÍ

Rekonstrukce sportovní haly UP v Olomouci

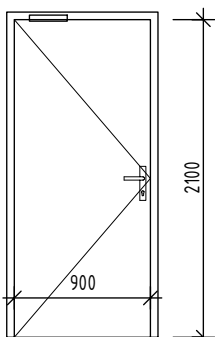
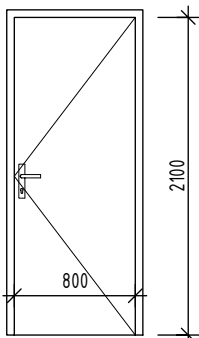
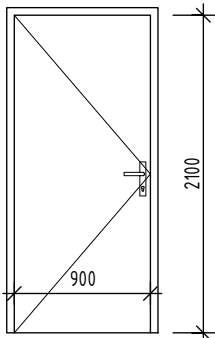
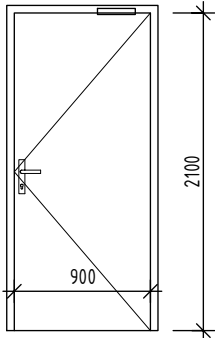
## INTERIÉROVÉ DVEŘNÍ VÝPLNĚ - POHLED ZE STRANY ZÁVĚSŮ

POL.	ROZMĚRY (mm)	STAVEBNÍ OTVOR (mm)	POPIS	HLOUBKA	POČET KS
D2033	900/2100 	1000/2150	150 OTOČNÉ, JEDNOKŘÍDLOVÉ, LEVÉ PLNÉ KOVÁNÍ-KLIKA/KLIKA, ZÁMEK MECHANICKÝ VLOŽKOVÝ, PLNÝ ŠTÍTEK KŘÍDLO POLODRÁŽKOVÉ, DŘEVĚNÉ HPL LAMINÁT, BARVA RAL 7016 - ANTRACITOVĚ ŠEDÁ PŘECHODOVÁ LIŠTA  SAMOZAVÍRAČ ZÁRUBEŇ OCELOVÁ, DVOUDÍLNÁ, KOMAXIT RAL 7016 - ANTRACITOVĚ ŠEDÁ	150	
					2.NP
					1
D2034	900/2100 	1000/2150	150 OTOČNÉ, JEDNOKŘÍDLOVÉ, PRAVÉ PLNÉ KOVÁNÍ-KLIKA/KLIKA, ZÁMEK MECHANICKÝ BEZ VLOŽKY, PLNÝ ŠTÍTEK KŘÍDLO POLODRÁŽKOVÉ, DŘEVĚNÉ HPL LAMINÁT, BARVA RAL 7016 - ANTRACITOVĚ ŠEDÁ PŘECHODOVÁ LIŠTA PIKTOGRAM - KOUPELNA  ZÁRUBEŇ OCELOVÁ, DVOUDÍLNÁ, KOMAXIT RAL 7016 - ANTRACITOVĚ ŠEDÁ OKOPOVÝ PLECH ZE STRANY PROTI PANTŮM DVEŘNÍ KŘÍDLO ZKRÁCENO O 20mm PRO ZAJIŠTĚNÍ PROUDĚNÍ VZDUCHU	150	
					2.NP
					1
D2035	700/2100 	800/2150	125 OTOČNÉ, JEDNOKŘÍDLOVÉ, PRAVÉ PLNÉ KOVÁNÍ-KLIKA/KLIKA, WC ZÁMEK ODJISTITELNÝ Z VENKU, PLNÝ ŠTÍTEK KŘÍDLO POLODRÁŽKOVÉ, DŘEVĚNÉ HPL LAMINÁT, BARVA RAL 7016 - ANTRACITOVĚ ŠEDÁ BEZ PRAHU PIKTOGRAM - WC SAMOZAVÍRAČ, DVEŘNÍ ZARÁŽKA ZÁRUBEŇ OCELOVÁ, DVOUDÍLNÁ, KOMAXIT RAL 7016 - ANTRACITOVĚ ŠEDÁ OKOPOVÝ PLECH Z OBOU STRAN DVEŘNÍ KŘÍDLO ZKRÁCENO O 20mm PRO ZAJIŠTĚNÍ PROUDĚNÍ VZDUCHU	125	
					2.NP
					1
D2036	800/2100 	900/2150	125 OTOČNÉ, JEDNOKŘÍDLOVÉ, PRAVÉ PLNÉ KOVÁNÍ-KLIKA/KLIKA, WC ZÁMEK ODJISTITELNÝ Z VENKU, PLNÝ ŠTÍTEK KŘÍDLO POLODRÁŽKOVÉ, DŘEVĚNÉ HPL LAMINÁT, BARVA RAL 7016 - ANTRACITOVĚ ŠEDÁ BEZ PRAHU PIKTOGRAM - WC ZTP SAMOZAVÍRAČ ZÁRUBEŇ OCELOVÁ, DVOUDÍLNÁ, KOMAXIT RAL 7016 - ANTRACITOVĚ ŠEDÁ OKOPOVÝ PLECH Z OBOU STRAN DVEŘNÍ KŘÍDLO ZKRÁCENO O 20mm PRO ZAJIŠTĚNÍ PROUDĚNÍ VZDUCHU	125	
					2.NP
					1
POZN : PŘED VÝROBOU BUDOU DVEŘNÍ OTVORY ZAMĚŘENY A JEJICH ROZMĚRY KONZULTOVÁNY SE ZODPOVĚDNÝM PROJEKTANTEM. PŘED VÝROBOU BUDE PŘEDLOŽENA DÍLENSKÁ DOKUMENTACE KE KONZULTACI ZODPOV. PROJEKTANTOVI. DODAVATEL RUČÍ ZA TECHNICKÉ A FUNKČNÍ PARAMETRY A ŽIVOTNOST DVEŘÍ BEZ OHLEDU NA VELIKOST DVEŘÍ. ATESTY DLE ČSN EN ISO 9001:2001.GRAFIČKÉ ZOBRAZENÍ SCHÉMATU DVEŘÍ ODPOVÍDÁ POHLEDU ZE STRANY ZÁVĚSŮ.					Strana: 73

# VÝPIS INTERIÉROVÝCH DVEŘÍ

Rekonstrukce sportovní haly UP v Olomouci

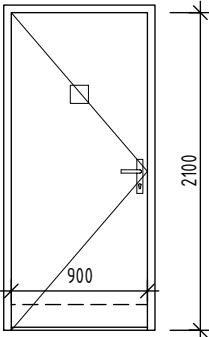
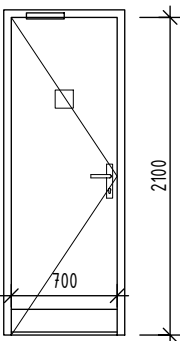
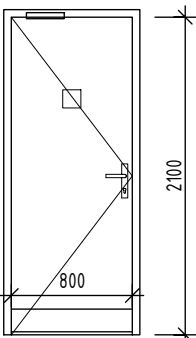
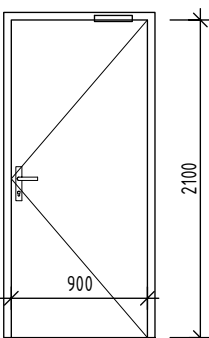
## INTERIÉROVÉ DVEŘNÍ VÝPLNĚ - POHLED ZE STRANY ZÁVĚSŮ

POL.	ROZMĚRY (mm)	STAVEBNÍ OTVOR (mm)	POPIS	HLOUBKA	POČET KS
D2037	900/2100 	1000/2150	150 OTOČNÉ, JEDNOKŘÍDLOVÉ, LEVÉ PLNÉ KOVÁNÍ-KLIKA/KLIKA, ZÁMEK MECHANICKÝ VLOŽKOVÝ, PLNÝ ŠTÍTEK KŘÍDLO POLODRÁŽKOVÉ, DŘEVĚNÉ HPL LAMINÁT, BARVA RAL 7016 - ANTRACITOVĚ ŠEDÁ PADACÍ PRÁH  SAMOZAVÍRAČ, DVEŘNÍ ZARÁŽKA ZÁRUBEŇ OCELOVÁ, DVOUDÍLNÁ, KOMAXIT RAL 7016 - ANTRACITOVĚ ŠEDÁ  Rw = 32dB	150	
					2.NP
					1
D2038	800/2100 	900/2150	150 OTOČNÉ, JEDNOKŘÍDLOVÉ, PRAVÉ PLNÉ KOVÁNÍ-KLIKA/KLIKA, ZÁMEK MECHANICKÝ VLOŽKOVÝ, PLNÝ ŠTÍTEK KŘÍDLO POLODRÁŽKOVÉ, DŘEVĚNÉ HPL LAMINÁT, BARVA RAL 7016 - ANTRACITOVĚ ŠEDÁ BEZ PRAHU  DVEŘNÍ ZARÁŽKA ZÁRUBEŇ OCELOVÁ, DVOUDÍLNÁ, KOMAXIT RAL 7016 - ANTRACITOVĚ ŠEDÁ	150	
					2.NP
					1
D2039	900/2100 	1000/2150	150 OTOČNÉ, JEDNOKŘÍDLOVÉ, LEVÉ PLNÉ KOVÁNÍ-KLIKA/KLIKA, ZÁMEK MECHANICKÝ VLOŽKOVÝ, PLNÝ ŠTÍTEK KŘÍDLO POLODRÁŽKOVÉ, DŘEVĚNÉ HPL LAMINÁT, BARVA RAL 7016 - ANTRACITOVĚ ŠEDÁ PŘECHODOVÁ LIŠTA  DVEŘNÍ ZARÁŽKA ZÁRUBEŇ OCELOVÁ, DVOUDÍLNÁ, KOMAXIT RAL 7016 - ANTRACITOVĚ ŠEDÁ  Rw = 32dB	150	
					2.NP
					1
D2040	900/2100 	1000/2150	150 OTOČNÉ, JEDNOKŘÍDLOVÉ, PRAVÉ PLNÉ KOVÁNÍ-KLIKA/KLIKA, ZÁMEK MECHANICKÝ VLOŽKOVÝ, PLNÝ ŠTÍTEK KŘÍDLO POLODRÁŽKOVÉ, DŘEVĚNÉ HPL LAMINÁT, BARVA RAL 7016 - ANTRACITOVĚ ŠEDÁ PŘECHODOVÁ LIŠTA  SAMOZAVÍRAČ ZÁRUBEŇ OCELOVÁ, DVOUDÍLNÁ, KOMAXIT RAL 7016 - ANTRACITOVĚ ŠEDÁ	150	
					2.NP
					1
POZN : PŘED VÝROBOU BUDOU DVEŘNÍ OTVORY ZAMĚŘENY A JEJICH ROZMĚRY KONZULTOVÁNY SE ZODPOVĚDNÝM PROJEKTANTEM. PŘED VÝROBOU BUDE PŘEDLOŽENA DÍLENSKÁ DOKUMENTACE KE KONZULTACI ZODPOV. PROJEKTANTOVI. DODAVATEL RUČÍ ZA TECHNICKÉ A FUNKČNÍ PARAMETRY A ŽIVOTNOST DVEŘÍ BEZ OHLEDU NA VELIKOST DVEŘÍ. ATESTY DLE ČSN EN ISO 9001:2001.GRAFIČKÉ ZOBRAZENÍ SCHÉMATU DVEŘÍ ODPOVÍDÁ POHLEDU ZE STRANY ZÁVĚSŮ.					Strana: 74

# VÝPIS INTERIÉROVÝCH DVEŘÍ

Rekonstrukce sportovní haly UP v Olomouci

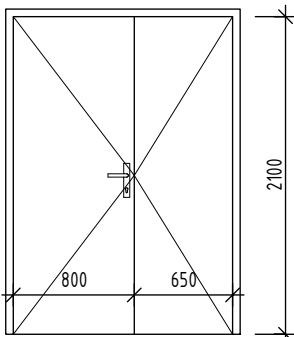
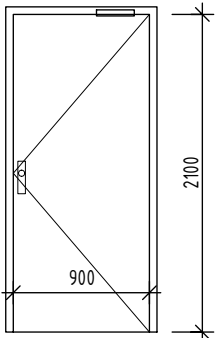
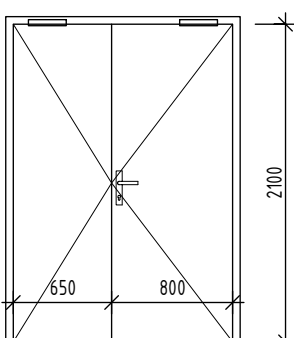
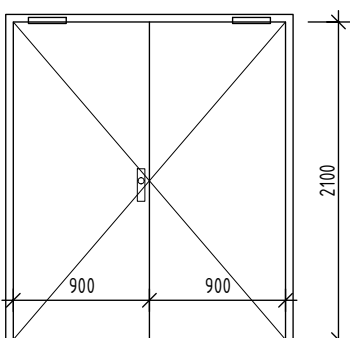
## INTERIÉROVÉ DVEŘNÍ VÝPLNĚ - POHLED ZE STRANY ZÁVĚSŮ

POL.	ROZMĚRY (mm)	STAVEBNÍ OTVOR (mm)	POPIS	HLOUBKA	POČET KS
D2041	900/2100 	1000/2150	150 OTOČNÉ, JEDNOKŘÍDLOVÉ, LEVÉ PLNÉ KOVÁNÍ-KLIKA/KLIKA, ZÁMEK MECHANICKÝ BEZ VLOŽKY, PLNÝ ŠTÍTEK KŘÍDLO POLODRÁŽKOVÉ, DŘEVĚNÉ HPL LAMINÁT, BARVA RAL 7016 - ANTRACITOVĚ ŠEDÁ PŘECHODOVÁ LIŠTA PIKTOGRAM - KOUPELNA  ZÁRUBEŇ OCELOVÁ, DVOUDÍLNÁ, KOMAXIT RAL 7016 - ANTRACITOVĚ ŠEDÁ OKOPOVÝ PLECH ZE STRANY PROTI PANTŮM DVEŘNÍ KŘÍDLO ZKRÁCENO O 20mm PRO ZAJIŠTĚNÍ PROUDĚNÍ VZDUCHU	150	
					2.NP
					1
D2042	700/2100 	800/2150	125 OTOČNÉ, JEDNOKŘÍDLOVÉ, LEVÉ PLNÉ KOVÁNÍ-KLIKA/KLIKA, WC ZÁMEK ODJISTITELNÝ Z VENKU, PLNÝ ŠTÍTEK KŘÍDLO POLODRÁŽKOVÉ, DŘEVĚNÉ HPL LAMINÁT, BARVA RAL 7016 - ANTRACITOVĚ ŠEDÁ BEZ PRAHU PIKTOGRAM - WC SAMOZAVÍRAČ, DVEŘNÍ ZARÁŽKA ZÁRUBEŇ OCELOVÁ, DVOUDÍLNÁ, KOMAXIT RAL 7016 - ANTRACITOVĚ ŠEDÁ OKOPOVÝ PLECH Z OBOU STRAN DVEŘNÍ KŘÍDLO ZKRÁCENO O 20mm PRO ZAJIŠTĚNÍ PROUDĚNÍ VZDUCHU	125	
					2.NP
					1
D2043	800/2100 	900/2150	125 OTOČNÉ, JEDNOKŘÍDLOVÉ, LEVÉ PLNÉ KOVÁNÍ-KLIKA/KLIKA, WC ZÁMEK ODJISTITELNÝ Z VENKU, PLNÝ ŠTÍTEK KŘÍDLO POLODRÁŽKOVÉ, DŘEVĚNÉ HPL LAMINÁT, BARVA RAL 7016 - ANTRACITOVĚ ŠEDÁ BEZ PRAHU PIKTOGRAM - WC ZTP SAMOZAVÍRAČ ZÁRUBEŇ OCELOVÁ, DVOUDÍLNÁ, KOMAXIT RAL 7016 - ANTRACITOVĚ ŠEDÁ OKOPOVÝ PLECH Z OBOU STRAN DVEŘNÍ KŘÍDLO ZKRÁCENO O 20mm PRO ZAJIŠTĚNÍ PROUDĚNÍ VZDUCHU	125	
					2.NP
					1
D2044	900/2100 	1000/2150	150 OTOČNÉ, JEDNOKŘÍDLOVÉ, PRAVÉ PLNÉ KOVÁNÍ-KLIKA/KLIKA, ZÁMEK MECHANICKÝ VLOŽKOVÝ, PLNÝ ŠTÍTEK KŘÍDLO POLODRÁŽKOVÉ, DŘEVĚNÉ HPL LAMINÁT, BARVA RAL 7016 - ANTRACITOVĚ ŠEDÁ PADACÍ PRÁH  SAMOZAVÍRAČ, DVEŘNÍ ZARÁŽKA ZÁRUBEŇ OCELOVÁ, DVOUDÍLNÁ, KOMAXIT RAL 7016 - ANTRACITOVĚ ŠEDÁ  Rw = 32dB	150	
					2.NP
					1
POZN : PŘED VÝROBOU BUDOU DVEŘNÍ OTVORY ZAMĚŘENY A JEJICH ROZMĚRY KONZULTOVÁNY SE ZODPOVĚDNÝM PROJEKTANTEM. PŘED VÝROBOU BUDE PŘEDLOŽENA DÍLENSKÁ DOKUMENTACE KE KONZULTACI ZODPOV. PROJEKTANTOVI. DODAVATEL RUČÍ ZA TECHNICKÉ A FUNKČNÍ PARAMETRY A ŽIVOTNOST DVEŘÍ BEZ OHLEDU NA VELIKOST DVEŘÍ. ATESTY DLE ČSN EN ISO 9001:2001.GRAFIČKÉ ZOBRAZENÍ SCHÉMATU DVEŘÍ ODPOVÍDÁ POHLEDU ZE STRANY ZÁVĚSŮ.					Strana: 75

# VÝPIS INTERIÉROVÝCH DVEŘÍ

Rekonstrukce sportovní haly UP v Olomouci

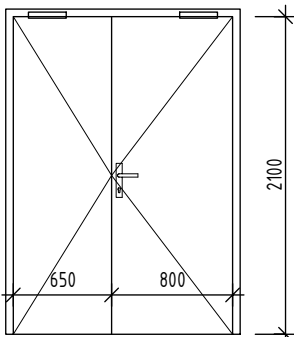
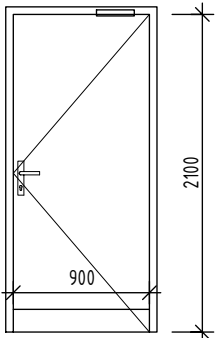
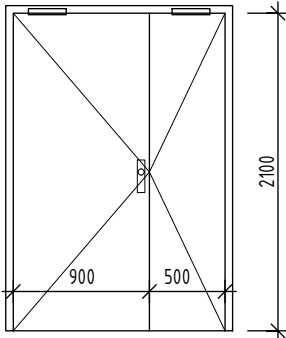
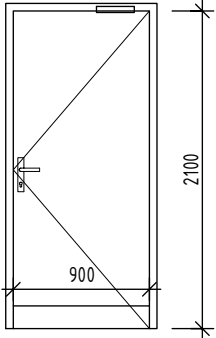
## INTERIÉROVÉ DVEŘNÍ VÝPLNĚ - POHLED ZE STRANY ZÁVĚSŮ

POL.	ROZMĚRY (mm)	STAVEBNÍ OTVOR (mm)	POPIS	HLOUBKA	POČET KS
D2045	800+650/2100	1550/2150	150		
		OTOČNÉ, DVOUKŘÍDLOVÉ, HLAVNÍ KŘÍDLO LEVÉ PLNÉ KOVÁNÍ-KLIKA/KLIKA, ZÁMEK MECHANICKÝ VLOŽKOVÝ, PLNÝ ŠTÍTEK KŘÍDLO POLODRÁŽKOVÉ, DŘEVĚNÉ HPL LAMINÁT, BARVA RAL 7016 - ANTRACITOVĚ ŠEDÁ PADACÍ PRÁH, PŘECHODOVÁ LIŠTA  ZÁRUBEŇ OCELOVÁ, DVOUDÍLNÁ, KOMAXIT RAL 7016 - ANTRACITOVĚ ŠEDÁ  $R_w = 37\text{dB}$			2.NP
					1
D2046	900/2100	1000/2150	150		
		OTOČNÉ, JEDNOKŘÍDLOVÉ, PRAVÉ PLNÉ KOVÁNÍ-KLIKA/KOULE, ZÁMEK MECHANICKÝ VLOŽKOVÝ, PLNÝ ŠTÍTEK KŘÍDLO POLODRÁŽKOVÉ, DŘEVĚNÉ HPL LAMINÁT, BARVA RAL 7016 - ANTRACITOVĚ ŠEDÁ PADACÍ PRÁH, PŘECHODOVÁ LIŠTA  SAMOZAVÍRAČ, DVEŘNÍ ZARÁŽKA ZÁRUBEŇ OCELOVÁ, DVOUDÍLNÁ, KOMAXIT RAL 7016 - ANTRACITOVĚ ŠEDÁ  $R_w = 37\text{dB}$			2.NP
					1
D2047	800+650/2100	1550/2150	150		
		OTOČNÉ, DVOUKŘÍDLOVÉ, HLAVNÍ KŘÍDLO PRAVÉ PLNÉ KOVÁNÍ-KOULE/PANIKOVÁ KLIKA, ZÁMEK MECHANICKÝ VLOŽKOVÝ, PLNÝ ŠTÍTEK ČTEČKA KARET, ELEKTRICKÝ OTVÍRAČ PRO POŽÁRNĚ ODOLNÉ DVEŘE KŘÍDLO POLODRÁŽKOVÉ, DŘEVĚNÉ HPL LAMINÁT, BARVA RAL 7016 - ANTRACITOVĚ ŠEDÁ PADACÍ PRÁH ŠTÍTEK V BRAILOVĚ PÍSMU 2x SAMOZAVÍRAČ + POŽÁRNÍ KONZOLE S KOORDINÁTOREM DVEŘNÍCH KŘÍDEL ZÁRUBEŇ OCELOVÁ, DVOUDÍLNÁ, KOMAXIT RAL 7016 - ANTRACITOVĚ ŠEDÁ $R_w = 37\text{dB}$  <b>EW 15DP3-C+K00</b>			2.NP
					1
D2048	1800/2100	1900/2150	240		
		OTOČNÉ, DVOUKŘÍDLOVÉ, HLAVNÍ KŘÍDLO LEVÉ PLNÉ KOVÁNÍ-KLIKA/KOULE, ZÁMEK MECHANICKÝ VLOŽKOVÝ, PLNÝ ŠTÍTEK KŘÍDLO POLODRÁŽKOVÉ, DŘEVĚNÉ HPL LAMINÁT, BARVA RAL 7016 - ANTRACITOVĚ ŠEDÁ PADACÍ PRÁH, PŘECHODOVÁ LIŠTA  2x SAMOZAVÍRAČ + POŽÁRNÍ KONZOLE S KOORDINÁTOREM DVEŘNÍCH KŘÍDEL ZÁRUBEŇ OCELOVÁ, DVOUDÍLNÁ, KOMAXIT RAL 7016 - ANTRACITOVĚ ŠEDÁ  $R_w = 37\text{dB}$  <b>EW 15DP3-C+K00</b>			2.NP
					1
POZN : PŘED VÝROBOU BUDOU DVEŘNÍ OTVORY ZAMĚŘENY A JEJICH ROZMĚRY KONZULTOVÁNY SE ZODPOVĚDNÝM PROJEKTANTEM. PŘED VÝROBOU BUDE PŘEDLOŽENA DÍLENSKÁ DOKUMENTACE KE KONZULTACI ZODPOV. PROJEKTANTOVI. DODAVATEL RUČÍ ZA TECHNICKÉ A FUNKČNÍ PARAMETRY A ŽIVOTNOST DVEŘÍ BEZ OHLEDU NA VELIKOST DVEŘÍ. ATESTY DLE ČSN EN ISO 9001:2001.GRAFIČKÉ ZOBRAZENÍ SCHÉMATU DVEŘÍ ODPOVÍDÁ POHLEDU ZE STRANY ZÁVĚSŮ.				Strana: 76	

# VÝPIS INTERIÉROVÝCH DVEŘÍ

Rekonstrukce sportovní haly UP v Olomouci

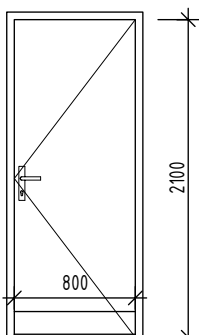
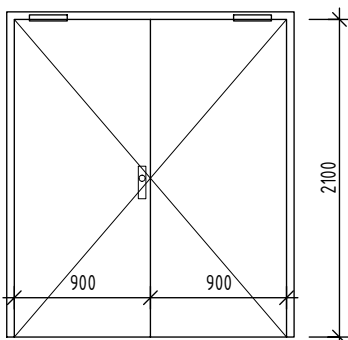
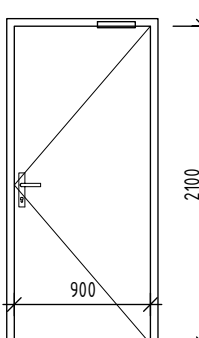
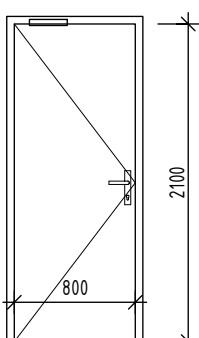
## INTERIÉROVÉ DVEŘNÍ VÝPLNĚ - POHLED ZE STRANY ZÁVĚSŮ

POL.	ROZMĚRY (mm)	STAVEBNÍ OTVOR (mm)	POPIS	HLOUBKA	POČET KS
D2049	800+650/2100	1550/2150	150		
		OTOČNÉ, DVOUKŘÍDLOVÉ, HLAVNÍ KŘÍDLO PRAVÉ PLNÉ KOVÁNÍ-KOULE/PANIKOVÁ KLIKA, ZÁMEK MECHANICKÝ VLOŽKOVÝ, PLNÝ ŠTÍTEK ČTEČKA KARET, ELEKTRICKÝ OTVÍRAČ PRO POŽÁRNĚ ODOLNÉ DVEŘE KŘÍDLO POLODRÁŽKOVÉ, DŘEVĚNÉ HPL LAMINÁT, BARVA RAL 7016 - ANTRACITOVĚ ŠEDÁ PADACÍ PRÁH ŠTÍTEK V BRAILOVĚ PÍSMU 2x SAMOZAVÍRAČ + POŽÁRNÍ KONZOLE S KOORDINÁTOREM DVEŘNÍCH KŘÍDEL ZÁRUBEŇ OCELOVÁ, DVOUDÍLNÁ, KOMAXIT RAL 7016 - ANTRACITOVĚ ŠEDÁ $R_w = 37dB$			2.NP
		EW 15DP3-C+K00			1
D2050	900/2100	1000/2150	150		
		OTOČNÉ, JEDNOKŘÍDLOVÉ, PRAVÉ PLNÉ KOVÁNÍ-KLIKA/KLIKA, ZÁMEK MECHANICKÝ VLOŽKOVÝ, PLNÝ ŠTÍTEK KŘÍDLO POLODRÁŽKOVÉ, DŘEVĚNÉ HPL LAMINÁT, BARVA RAL 7016 - ANTRACITOVĚ ŠEDÁ BEZ PRAHU ŠTÍTEK V BRAILOVĚ PÍSMU SAMOZAVÍRAČ, DVEŘNÍ ZARÁŽKA ZÁRUBEŇ OCELOVÁ, DVOUDÍLNÁ, KOMAXIT RAL 7016 - ANTRACITOVĚ ŠEDÁ OKOPOVÝ PLECH NA STRANĚ PANTŮ			2.NP
					1
D2051	900+500/2100	1500/2150	150		
		OTOČNÉ, DVOUKŘÍDLOVÉ, HLAVNÍ KŘÍDLO LEVÉ PLNÉ KOVÁNÍ-KLIKA/KOULE, ZÁMEK MECHANICKÝ VLOŽKOVÝ, PLNÝ ŠTÍTEK KŘÍDLO POLODRÁŽKOVÉ, DŘEVĚNÉ HPL LAMINÁT, BARVA RAL 7016 - ANTRACITOVĚ ŠEDÁ PADACÍ PRÁH, PŘECHODOVÁ LIŠTA  2x SAMOZAVÍRAČ + POŽÁRNÍ KONZOLE S KOORDINÁTOREM DVEŘNÍCH KŘÍDEL, KOUŘOTĚSNÉ ZÁRUBEŇ OCELOVÁ, DVOUDÍLNÁ, KOMAXIT RAL 7016 - ANTRACITOVĚ ŠEDÁ  $R_w = 37dB$			2.NP
		EW 15DP3-S <sub>m</sub> -C+K00			1
D2052	900/2100	1000/2150	150		
		OTOČNÉ, JEDNOKŘÍDLOVÉ, PRAVÉ PLNÉ KOVÁNÍ-KLIKA/KLIKA, ZÁMEK MECHANICKÝ VLOŽKOVÝ, PLNÝ ŠTÍTEK KŘÍDLO POLODRÁŽKOVÉ, DŘEVĚNÉ HPL LAMINÁT, BARVA RAL 7016 - ANTRACITOVĚ ŠEDÁ BEZ PRAHU ŠTÍTEK V BRAILOVĚ PÍSMU SAMOZAVÍRAČ, DVEŘNÍ ZARÁŽKA ZÁRUBEŇ OCELOVÁ, DVOUDÍLNÁ, KOMAXIT RAL 7016 - ANTRACITOVĚ ŠEDÁ OKOPOVÝ PLECH NA STRANĚ PANTŮ			2.NP
					1
POZN : PŘED VÝROBOU BUDOU DVEŘNÍ OTVORY ZAMĚŘENY A JEJICH ROZMĚRY KONZULTOVÁNY SE ZODPOVĚDNÝM PROJEKTANTEM. PŘED VÝROBOU BUDE PŘEDLOŽENA DÍLENSKÁ DOKUMENTACE KE KONZULTACI ZODPOV. PROJEKTANTOVI. DODAVATEL RUČÍ ZA TECHNICKÉ A FUNKČNÍ PARAMETRY A ŽIVOTNOST DVEŘÍ BEZ OHLEDU NA VELIKOST DVEŘÍ. ATESTY DLE ČSN EN ISO 9001:2001.GRAFIČKÉ ZOBRAZENÍ SCHÉMATU DVEŘÍ ODPOVÍDÁ POHLEDU ZE STRANY ZÁVĚSŮ.				Strana: 77	

# VÝPIS INTERIÉROVÝCH DVEŘÍ

Rekonstrukce sportovní haly UP v Olomouci

## INTERIÉROVÉ DVEŘNÍ VÝPLNĚ - POHLED ZE STRANY ZÁVĚSŮ

POL.	ROZMĚRY (mm)	STAVEBNÍ OTVOR (mm)	POPIS	HLOUBKA	POČET KS
D2053	800/2100 	900/2150	150 OTOČNÉ, JEDNOKŘÍDLOVÉ, PRAVÉ PLNÉ KOVÁNÍ-KLIKA/KLIKA, ZÁMEK MECHANICKÝ BEZ VLOŽKY, PLNÝ ŠTÍTEK KŘÍDLO POLODRÁŽKOVÉ, DŘEVĚNÉ HPL LAMINÁT, BARVA RAL 7016 - ANTRACITOVĚ ŠEDÁ BEZ PRAHU ŠTÍTEK V BRAILOVĚ PÍSMU DVEŘNÍ ZARÁŽKA ZÁRUBEŇ OCELOVÁ, DVOUDÍLNÁ, KOMAXIT RAL 7016 - ANTRACITOVĚ ŠEDÁ OKOPOVÝ PLECH Z OBOU STRAN DVEŘNÍ KŘÍDLO ZKRÁCENO O 20mm PRO ZAJIŠTĚNÍ PROUDĚNÍ VZDUCHU	150	2.NP
					1
D2054	1800/2100 	1900/2150	150 OTOČNÉ, DVOUKŘÍDLOVÉ, HLAVNÍ KŘÍDLO LEVÉ PLNÉ KOVÁNÍ-KLIKA/KOULE, ZÁMEK MECHANICKÝ VLOŽKOVÝ, PLNÝ ŠTÍTEK KŘÍDLO POLODRÁŽKOVÉ, DŘEVĚNÉ HPL LAMINÁT, BARVA RAL 7016 - ANTRACITOVĚ ŠEDÁ PADACÍ PRÁH, PŘECHODOVÁ LIŠTA  2x SAMOZAVÍRAČ + POŽÁRNÍ KONZOLE S KOORDINÁTOREM DVEŘNÍCH KŘÍDEL, KOUŘOTĚSNÉ ZÁRUBEŇ OCELOVÁ, DVOUDÍLNÁ, KOMAXIT RAL 7016 - ANTRACITOVĚ ŠEDÁ  R <sub>w</sub> = 37dB EW 15DP3-S <sub>m</sub> -C+K00	150	2.NP
					1
D2055	900/2100 	1000/2150	150 OTOČNÉ, JEDNOKŘÍDLOVÉ, PRAVÉ PLNÉ KOVÁNÍ-KLIKA/KOULE, ZÁMEK MECHANICKÝ VLOŽKOVÝ, PLNÝ ŠTÍTEK KŘÍDLO POLODRÁŽKOVÉ, DŘEVĚNÉ HPL LAMINÁT, BARVA RAL 7016 - ANTRACITOVĚ ŠEDÁ PADACÍ PRÁH  SAMOZAVÍRAČ, KOUŘOTĚSNÉ ZÁRUBEŇ OCELOVÁ, DVOUDÍLNÁ, KOMAXIT RAL 7016 - ANTRACITOVĚ ŠEDÁ  EW 15DP3-S <sub>m</sub> -C	150	2.NP
					1
D2056	800/2100 	900/2150	150 OTOČNÉ, JEDNOKŘÍDLÉ, LEVÉ PLNÉ KOVÁNÍ-KLIKA/KOULE, ZÁMEK MECHANICKÝ VLOŽKOVÝ, PLNÝ ŠTÍTEK ČTEČKA KARET, ELEKTRICKÝ OTVÍRAČ PRO POŽÁRNĚ ODOLNÉ DVEŘE KŘÍDLO POLODRÁŽKOVÉ, DŘEVĚNÉ HPL LAMINÁT, BARVA RAL 7016 - ANTRACITOVĚ ŠEDÁ PADACÍ PRÁH  SAMOZAVÍRAČ, KOUŘOTĚSNÉ, DVEŘNÍ ZARÁŽKA ZÁRUBEŇ OCELOVÁ, DVOUDÍLNÁ, KOMAXIT RAL 7016 - ANTRACITOVĚ ŠEDÁ R <sub>w</sub> = 32dB EW 15DP3-S <sub>m</sub> -C	150	2.NP
					1
POZN : PŘED VÝROBOU BUDOU DVEŘNÍ OTVORY ZAMĚŘENY A JEJICH ROZMĚRY KONZULTOVÁNY SE ZODPOVĚDNÝM PROJEKTANTEM. PŘED VÝROBOU BUDE PŘEDLOŽENA DÍLENSKÁ DOKUMENTACE KE KONZULTACI ZODPOV. PROJEKTANTOVI. DODAVATEL RUČÍ ZA TECHNICKÉ A FUNKČNÍ PARAMETRY A ŽIVOTNOST DVEŘÍ BEZ OHLEDU NA VELIKOST DVEŘÍ. ATESTY DLE ČSN EN ISO 9001:2001.GRAFIČKÉ ZOBRAZENÍ SCHÉMATU DVEŘÍ ODPOVÍDÁ POHLEDU ZE STRANY ZÁVĚSŮ.					Strana: 78



# VÝPIS INTERIÉROVÝCH DVEŘÍ

Rekonstrukce sportovní haly UP v Olomouci

## INTERIÉROVÉ DVEŘNÍ VÝPLNĚ - POHLED ZE STRANY ZÁVĚSŮ

POL.	ROZMĚRY (mm)	STAVEBNÍ OTVOR (mm)	POPIS	HLOUBKA	POČET KS
D2057	800/2100 				

# VÝPIS INTERIÉROVÝCH DVEŘÍ

Rekonstrukce sportovní haly UP v Olomouci

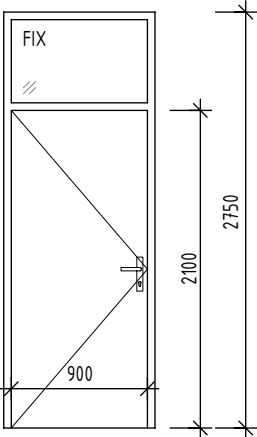
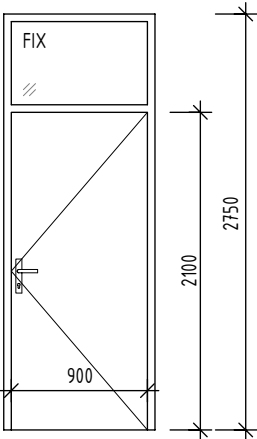
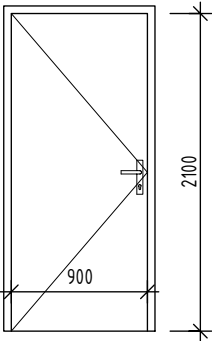
## INTERIÉROVÉ DVEŘNÍ VÝPLNĚ - POHLED ZE STRANY ZÁVĚSŮ

POL.	ROZMĚRY (mm)	STAVEBNÍ OTVOR (mm)	POPIS	HLOUBKA	POČET KS
D2061	800/2100	900/2150	150	<div>OTOČNÉ, JEDNOKŘÍDLOVÉ, PRAVÉ</div> <div>PLNÉ</div> <div>KOVÁNÍ-KLIKA/KLIKA, ZÁMEK MECHANICKÝ VLOŽKOVÝ, PLNÝ ŠTÍTEK</div> <div>KŘÍDLO POLODRÁŽKOVÉ, DŘEVĚNÉ HPL LAMINÁT, BARVA RAL 7016 - ANTRACITOVĚ ŠEDÁ</div> <div>PŘECHODOVÁ LIŠTA</div> <div>ŠTÍTEK V BRAILOVĚ PÍSMU</div> <div>SAMOZAVÍRAČ</div> <div>ZÁRUBEŇ OCELOVÁ, DVOUDÍLNÁ, KOMAXIT RAL 7016 - ANTRACITOVĚ ŠEDÁ</div> <div>OKOPOVÝ PLECH ZE STRANY PROTI PANTŮM</div> <div>DVEŘNÍ KŘÍDLO ZKRÁCENO O 20mm PRO ZAJIŠTĚNÍ PROUDĚNÍ VZDUCHU</div>	2.NP
					1
D2062	700/2100	800/2150	125	<div>OTOČNÉ, JEDNOKŘÍDLOVÉ, LEVÉ</div> <div>PLNÉ</div> <div>KOVÁNÍ-KLIKA/KLIKA, WC ZÁMEK ODJISTITELNÝ Z VENKU, PLNÝ ŠTÍTEK</div> <div>KŘÍDLO POLODRÁŽKOVÉ, DŘEVĚNÉ HPL LAMINÁT, BARVA RAL 7016 - ANTRACITOVĚ ŠEDÁ</div> <div>BEZ PRAHU</div> <div>DVEŘNÍ ZARÁŽKA</div> <div>ZÁRUBEŇ OCELOVÁ, DVOUDÍLNÁ, KOMAXIT RAL 7016 - ANTRACITOVĚ ŠEDÁ</div> <div>OKOPOVÝ PLECH Z OBOU STRAN</div> <div>DVEŘNÍ KŘÍDLO ZKRÁCENO O 20mm PRO ZAJIŠTĚNÍ PROUDĚNÍ VZDUCHU</div>	2.NP
					1
D2063	900/2100+600	1000/2750	150	<div>OTOČNÉ, JEDNOKŘÍDLOVÉ, PRAVÉ, NADSVĚTLÍK</div> <div>PLNÉ, NADSVĚTLÍK PROSKLENÍ ČIRÉ</div> <div>KOVÁNÍ-KLIKA/KLIKA, ZÁMEK MECHANICKÝ VLOŽKOVÝ, PLNÝ ŠTÍTEK</div> <div>KŘÍDLO POLODRÁŽKOVÉ, DŘEVĚNÉ HPL LAMINÁT, BARVA RAL 7016 - ANTRACITOVĚ ŠEDÁ</div> <div>PADACÍ PRÁH</div> <div>DVEŘNÍ ZARÁŽKA</div> <div>ZÁRUBEŇ OCELOVÁ, DVOUDÍLNÁ, KOMAXIT RAL 7016 - ANTRACITOVĚ ŠEDÁ</div> <div>R<sub>w</sub> = 32dB</div>	2.NP
					1
POZN : PŘED VÝROBOU BUDOU DVEŘNÍ OTVORY ZAMĚŘENY A JEJICH ROZMĚRY KONZULTOVÁNY SE ZODPOVĚDNÝM PROJEKTANTEM. PŘED VÝROBOU BUDE PŘEDLOŽENA DÍLENSKÁ DOKUMENTACE KE KONZULTACI ZODPOV. PROJEKTANTOVI. DODAVATEL RUČÍ ZA TECHNICKÉ A FUNKČNÍ PARAMETRY A ŽIVOTNOST DVEŘÍ BEZ OHLEDU NA VELIKOST DVEŘÍ. ATESTY DLE ČSN EN ISO 9001:2001.GRAFIČKÉ ZOBRAZENÍ SCHÉMATU DVEŘÍ ODPOVÍDÁ POHLEDU ZE STRANY ZÁVĚSŮ.					Strana: 80

# VÝPIS INTERIÉROVÝCH DVEŘÍ

Rekonstrukce sportovní haly UP v Olomouci

## INTERIÉROVÉ DVEŘNÍ VÝPLNĚ - POHLED ZE STRANY ZÁVĚSŮ

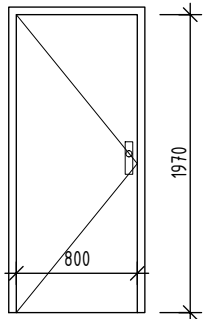
POL.	ROZMĚRY (mm)	STAVEBNÍ OTVOR (mm)	POPIS	HLOUBKA	POČET KS
D2064	900/2100+600	1000/2750	150		
		<p>OTOČNÉ, JEDNOKŘÍDLOVÉ, LEVÉ, NADSVĚTLÍK PLNÉ, NADSVĚTLÍK PROSKLENÍ ČIRÉ KOVÁNÍ-KLIKA/KLIKA, ZÁMEK MECHANICKÝ VLOŽKOVÝ, PLNÝ ŠTÍTEK KŘÍDLO POLODRÁŽKOVÉ, DŘEVĚNÉ HPL LAMINÁT, BARVA RAL 7016 - ANTRACITOVĚ ŠEDÁ PADACÍ PRÁH</p> <p>DVEŘNÍ ZARÁŽKA ZÁRUBEŇ OCELOVÁ, DVOUDÍLNÁ, KOMAXIT RAL 7016 - ANTRACITOVĚ ŠEDÁ</p> <p>Rw = 32dB</p>			2.NP
					1
D2065	900/2100+600	1000/2750	150		
		<p>OTOČNÉ, JEDNOKŘÍDLOVÉ, PRAVÉ, NADSVĚTLÍK PLNÉ, NADSVĚTLÍK PROSKLENÍ ČIRÉ KOVÁNÍ-KLIKA/KLIKA, ZÁMEK MECHANICKÝ VLOŽKOVÝ, PLNÝ ŠTÍTEK KŘÍDLO POLODRÁŽKOVÉ, DŘEVĚNÉ HPL LAMINÁT, BARVA RAL 7016 - ANTRACITOVĚ ŠEDÁ PADACÍ PRÁH</p> <p>DVEŘNÍ ZARÁŽKA ZÁRUBEŇ OCELOVÁ, DVOUDÍLNÁ, KOMAXIT RAL 7016 - ANTRACITOVĚ ŠEDÁ</p> <p>Rw = 32dB</p>			2.NP
					1
D2066	900/2100	1000/2150	150		
		<p>OTOČNÉ, JEDNOKŘÍDLOVÉ, LEVÉ PLNÉ KOVÁNÍ-KLIKA/KLIKA, ZÁMEK MECHANICKÝ VLOŽKOVÝ, PLNÝ ŠTÍTEK KŘÍDLO POLODRÁŽKOVÉ, DŘEVĚNÉ HPL LAMINÁT, BARVA RAL 7016 - ANTRACITOVĚ ŠEDÁ PADACÍ PRÁH</p> <p>DVEŘNÍ ZARÁŽKA ZÁRUBEŇ OCELOVÁ, DVOUDÍLNÁ, KOMAXIT RAL 7016 - ANTRACITOVĚ ŠEDÁ</p> <p>Rw = 32dB</p>			2.NP
					1
POZN : PŘED VÝROBOU BUDOU DVEŘNÍ OTVORY ZAMĚŘENY A JEJICH ROZMĚRY KONZULTOVÁNY SE ZODPOVĚDNÝM PROJEKTANTEM. PŘED VÝROBOU BUDE PŘEDLOŽENA DÍLENSKÁ DOKUMENTACE KE KONZULTACI ZODPOV. PROJEKTANTOVI. DODAVATEL RUČÍ ZA TECHNICKÉ A FUNKČNÍ PARAMETRY A ŽIVOTNOST DVEŘÍ BEZ OHLEDU NA VELIKOST DVEŘÍ. ATESTY DLE ČSN EN ISO 9001:2001.GRAFIČKÉ ZOBRAZENÍ SCHÉMATU DVEŘÍ ODPOVÍDÁ POHLEDU ZE STRANY ZÁVĚSŮ.				Strana: 81	

# VÝPIS INTERIÉROVÝCH DVEŘÍ

Rekonstrukce sportovní haly UP v Olomouci

## INTERIÉROVÉ DVEŘNÍ VÝPLNĚ - POHLED ZE STRANY ZÁVĚSŮ

POL.	ROZMĚRY (mm)	STAVEBNÍ OTVOR (mm)	POPIS	HLOUBKA	POČET KS
D2067	800/1970	900/2020	OTOČNÉ, JEDNOKŘÍDLOVÉ, LEVÉ PLNÉ KOVÁNÍ-KOULE/KLIKA, ZÁMEK MECHANICKÝ VLOŽKOVÝ, PLNÝ ŠTÍTEK KŘÍDLO POLODRÁŽKOVÉ, DŘEVĚNÉ HPL LAMINÁT, BARVA RAL 7016 - ANTRACITOVĚ ŠEDÁ PŘECHODOVÁ LIŠTA	125	
			ZÁRUBEŇ OCELOVÁ, DVOUDÍLNÁ, KOMAXIT RAL 7016 - ANTRACITOVĚ ŠEDÁ		2.NP
					1



POZN : PŘED VÝROBOU BUDOU DVEŘNÍ OTVORY ZAMĚŘENY A JEJICH ROZMĚRY KONZULTOVÁNY SE ZODPOVĚDNÝM PROJEKTANTEM. PŘED VÝROBOU BUDE PŘEDLOŽENA DÍLENSKÁ DOKUMENTACE KE KONZULTACI ZODPOV. PROJEKTANTOVI. DODAVATEL RUČÍ ZA TECHNICKÉ A FUNKČNÍ PARAMETRY A ŽIVOTNOST DVEŘÍ BEZ OHLEDU NA VELIKOST DVEŘÍ. ATESTY DLE ČSN EN ISO 9001:2001.GRAFICKÉ ZOBRAZENÍ SCHÉMATU DVEŘÍ ODPOVÍDÁ POHLEDU ZE STRANY ZÁVĚSŮ.

Strana:  
82

# VÝPIS INTERIÉROVÝCH DVEŘÍ – SPECIFIKACE

Rekonstrukce sportovní haly UP v Olomouci

## INTERIÉROVÉ DVEŘE POSUVNÉ DO POUZDRA

KONSTRUKCE INTERIÉROVÝCH DVEŘÍ BUDE PROVEDENA ZE SYSTÉMOVÝCH PRVKŮ.

KONSTRUKCE BUDE PROVEDENA S OHLEDEM NA INTENZIVNOST POUŽÍVÁNÍ A DLE STANDARDNÍHO POŽADAVKU NA DVEŘNÍ VÝPLNĚ.

KŘÍDLA :	POSUVNÁ KŘÍDLA HLADKÁ SENDVIČOVÁ – DŘEVĚNÝ RÁM SE STABILIZAČNÍ VÝPLNÍ Z DUTINKOVÉ DŘEVOTŘÍSKY, VÝPLŇ DVEŘÍ PLNÁ
POVRCH KŘÍDLA :	HPL LAMINÁT, BARVA RAL 9002 – ŠEDOBÍLÁ
KLIKY/MADLA :	MADLO/MADLO BARVA BROUŠENÁ NEREZ
ZÁRUBEŇ :	STAVEBNÍ POUZDRO PRO POSUVNÉ DVEŘE DO SDK PŘÍČKY ZÁRUBNĚ MUSÍ UMOŽNIT PROVEDENÍ PŘÍPADNÉHO NAPOJENÍ NA ZEMNÍCI SOUSTAVU OCELOVÁ, BARVA RAL 9002 – ŠEDOBÍLÁ
DOPLŇKY:	OKOPOVÝ PLECH – NEREZOVÝ PLECH tl. 1mm, SAMOLEPÍCÍ, v. 150mm, MATNÝ NEREZ VĚTRACÍ MŘÍŽKA – MATERIÁL KARTÁČOVANÁ NEREZ, LAMELY JSOU STAVĚNY TAK, ŽE NENÍ VIDĚT SKRZ DVEŘE, ROZMĚR 600x100mm

STAVEBNÍ POUZDRO DO SDK PŘÍČKY



ILUSTRAČNÍ FOTO VĚTRACÍ MŘÍŽKY



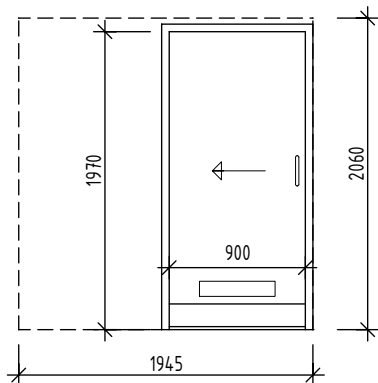
POZN : PŘED VÝROBOU BUDOU DVEŘNÍ OTVORY ZAMĚŘENY A JEJICH ROZMĚRY KONZULTOVÁNY SE ZODPOVĚDNÝM PROJEKTANTEM. PŘED VÝROBOU BUDE PŘEDLOŽENA DÍLENSKÁ DOKUMENTACE KE KONZULTACI ZODPOV. PROJEKTANTOVI. DODAVATEL RUČÍ ZA TECHNICKÉ A FUNKČNÍ PARAMETRY A ŽIVOTNOST DVEŘÍ BEZ OHLEDU NA VELIKOST DVEŘÍ. ATESTY DLE ČSN EN ISO 9001:2001.GRAFICKÉ ZOBRAZENÍ SCHÉMATU DVEŘÍ ODPOVÍDÁ POHLEDU ZE STRANY ZÁVĚSŮ.

# VÝPIS INTERIÉROVÝCH DVEŘÍ

Rekonstrukce sportovní haly UP v Olomouci

## INTERIÉROVÉ DVEŘNÍ VÝPLNĚ - POSUVNÉ DO POUZDRA

POL.	ROZMĚRY (mm)	STAVEBNÍ OTVOR (mm)	POPIS	POČET KS
DP01	900/1970	1945/2060	<p>POSUVNÉ DO STRANY, JEDNOKŘÍDLOVÉ PLNÉ KOVÁNÍ MADLO/MADLO, BEZ ZÁMKU KŘÍDLO DŘEVĚNÉ, HPL LAMINÁT, BARVA RAL 9002 - ŠEDOBÍLÁ STAVEBNÍ POUZDRO PRO POSUVNÉ DVEŘE DO SDK PŘÍČKY tl. 125mm ZÁRUBEŇ OCELOVÁ, DVOUDÍLNÁ, KOMAXIT RAL 9002 - ŠEDOBÍLÁ OKOPOVÝ PLECH Z OBOU STRAN DVEŘNÍ MŘÍŽKA</p>	
				2.NP
				4



POZN : PŘED VÝROBOU BUDOU DVEŘNÍ OTVORY ZAMĚŘENY A JEJICH ROZMĚRY KONZULTOVÁNY SE ZODPOVĚDNÝM PROJEKTANTEM. PŘED VÝROBOU BUDE PŘEDLOŽENA DÍLENSKÁ DOKUMENTACE KE KONZULTACI ZODPOV. PROJEKTANTOVI. DODAVATEL RUČÍ ZA TECHNICKÉ A FUNKČNÍ PARAMETRY A ŽIVOTNOST DVEŘÍ BEZ OHLEDU NA VELIKOST DVEŘÍ. ATESTY DLE ČSN EN ISO 9001:2001.GRAFICKÉ ZOBRAZENÍ SCHÉMATU DVEŘÍ ODPOVÍDÁ POHLEDU ZE STRANY ZÁVĚSŮ.

Strana:

84

# VÝPIS VRAT - SPECIFIKACE

Rekonstrukce sportovní haly UP v Olomouci

## SEKČNÍ VRATA TYP APU 67 THERMO, DRÁŽKA S, STUCCO S INTEGROVANÝMI DVEŘMI S NÍZKÝM PRAHEM

VRATA V CELÉM ROZSAHU ODPOVÍDAJÍ NOVÉ EVROPSKÉ NORMĚ 13241-1 K BEZPEČNÉMU POUŽÍVÁNÍ RUČNĚ A MECHANICKY OVLÁDANÝCH VRATOVÝCH ZAŘÍZENÍ. POŽADOVANÉ VÝKONNOSTNÍ CHARAKTERISTIKY TEPELNÉ A ZVUKOVÉ IZOLACE, JAKOŽ I TĚSNOSTI A ZATÍŽENÍ VĚTREM JSOU PLNĚNY S ODKOUŠENÝMI A CERTIFIKOVANÝMI HODNOTAMI.

KŘÍDLO VRAT :	SPODNÍ ČLÁNEK VRAT JAKO OCELOVÝ PODSTAVEC S PŘERUŠENÝM TEPELNÝM MOSTEM, Z DVOUSTĚNNÝCH ŽÁROVĚ POZINKOVANÝCH OCELOVÝCH LAMEL, S TEPELNOU IZOLACÍ, VYPLNĚNÝCH POLYURETANOVOU PĚNOU DLE DIN 4102 A DIN 18164, TŘÍDA HOŘLAVOSTI B2-NORMÁLNĚ VZNĚTLIVÉ, HLOUBKA 67mm, VNĚJŠÍ A VNITŘNÍ STRANA S POVRCHEM STUCCO, ROVNOMĚRNĚ ROZDĚLENÝM VODOROVNÝM DRÁŽKOVÁNÍM V RASTRU 125mm. DALŠÍ ČLÁNKY VRAT JAKO ZASKLÍVACÍ RÁM Z PROTILAČOVANÝCH HLINÍKOVÝCH TRUBKOVÝCH PROFILŮ, V PROVEDENÍ S PŘERUŠENÝM TEPELNÝM MOSTEM, S HLINÍKOVÝMI ZASKLÍVACÍMI LIŠTAMI NA VNITŘNÍ STRANĚ
POVRCH :	PU LAMELY SE ZÁKLADNÍM NÁNOSEM POLYESTERU, Z MATERIÁLU COIL-COATING V BAREVNÉM ODSÍSTÍNU RAL 7016 - ANTRACITOVĚ ČERNÁ, ZE VNITŘÍ BÍLÁ. BEZ NÁNOSU JE KOMPLETNÍ RÁM ZÁRUBNĚ A KOVÁNÍ. VYZTUŽENÍ VRATOVÉHO KŘÍDLA, KONCOVÝ ÚHELNÍK/KRYCÍ VÍKA V ODSÍSTÍNU RAL 7016 - ANTRACITOVĚ ČERNÁ. RÁM S PROSKLENÍM HLINÍKOVÝCH TRUBKOVÝCH PROFILŮ S NÁNOSEM ZA MOKRA ZE VNĚ I ZE VNITŘÍ V BAREVNÉM ODSÍSTÍNU RAL 7016 - ANTRACITOVĚ ČERNÁ.
VÝPLŇ :	ZASKLÍVACÍ RÁMY, Z PRŮTLAČNĚ LISOVANÝCH HLINÍKOVÝCH TRUBKOVÝCH PROFILŮ, ŠÍŘKA PŘÍČKA 52mm, S 4 VÝPLNĚMI, TROJITÁ UMĚLOHMOTNÁ TABULE, ČIRÁ, TLOUŠŤKA 51mm ( $U_g = 1,8 \text{ W/m}^2\text{K}$ ), S NÁNOSEM DURATEC VYSOCE ODOLNÝM PROTI POŠKRÁBÁNÍ.
KOVÁNÍ :	DRUH KOVÁNÍ L - PRO NÍZKÝ PŘEKLAD
TORZNÍ PRUŽINA :	DVOJITÁ PRUŽINOVÁ HŘÍDEL.
THERMO FRAME :	LEPŠÍ TEPELNÁ IZOLACE PRO PRŮMYSLOVÁ SEKČNÍ VRATA. TEPELNÉ ODDĚLENÍ ZÁRUBNĚ OD ZDIVA. DOPLŇKOVÁ TĚSNĚNÍ PRO LEPŠÍ TĚSNOST (JEDNODUCHÁ MONTÁŽ SPOLEČNĚ SE ZÁRUBNÍ VRAT). PVC TĚSNĚNÍ PŘEKLADU S DVOJITÝM VÝKLOPEM.
OBSLUHA VRAT :	HŘÍDELOVÝ POHON WA400 KOMPLETNĚ PŘIPRAVENÝ K VESTAVBĚ, SE SAMOSVORNÝM PŘESNÝM ŠNEKOVÝM PŘEVODEM, VČETNĚ TEPELNÉ OCHRANY, DVOU ZAJIŠTĚNÍ PRŮVĚSU LANA. POHON K PŘIPEVNĚNÍ PŘÍRUBOU (BOČNÍ DORAZ MIN. 300mm) S ODJÍŠTĚNÍM PRO ÚDRŽBU. PROVOZNÍ NAPĚTÍ-STŘÍDAVÝ PROUD 230V, DOBA ZAPNUTÍ 25%, STUPEŇ OCHRANY KRYTEM IP 65.
ŘÍDÍCÍ JEDNOTKA :	B460 FU - MIKROPROCESOROVÁ ŘÍDÍCÍ JEDNOTKA V SAMOSTANÉ SKŘÍNI S NASTAVITELNOU MEZNÍ SILOU A ELEKTRONICKÝM SENZOREM POLOHY VRAT. VE SKŘÍNI INTEGROVÁNO FÓIOVÉ TLAČÍTKO OTEVŘÍT-ZASTAVIT-ZAVŘÍT, MINIATURNÍ ZÁMEK. STUPEŇ OCHRANY KRYTEM IP 65. FUNKCE - SE SAMOKONTROLNÍM ZAJIŠTĚNÍM PŘED ZAVÍRACÍ HRANOU (SKS) S OPTOSENZORY. JEMNÉ OTVÍRÁNÍ A JEMNÉ ZAVÍRÁNÍ IMPULSEM PRO PROVOZ ŠETRNÝ K VRATŮM. VOLITELNÁ DRUHÁ OTVÍRACÍ VÝŠKA S TLAČÍTKEM NA VÍKU SKŘÍNĚ A INTEGROVANÝMI PŘIPOJOVACÍMI SVORKAMI. NASTAVITELNÁ RYCHLÁ JÍZDA VE SMĚRU OTVÍRÁNÍ. AUTOMATICKÉ ZAVÍRÁNÍ, REGULACI JÍZDNÍ DRÁHY, VOLITELNÁ DRUHÁ OTVÍRACÍ VÝŠKA.
DÁLKOVÉ OVLÁDÁNÍ :	3KANÁLOVÝ PŘIJÍMAČ HEI 3 BS, 868 MHz RUČNÍ VYSÍLAČ HS 4 BS, ČERNÝ, STRUKTUROVANÝ POVRCH - 5ks NA VRATA
ZÁRUBEŇ :	DVOUSTRANNÁ ÚHELNÍKOVÁ ZÁRUBEŇ, VYROBENÁ Z ŽÁROVĚ POZINKOVANÉHO OCELOVÉHO PLECHU, S BOČNÍ OCHRANOU PROTI VSUNUTÍ RUKY PŘÍDAVNÉ VYBAVENÍ - ÚHELNÍKY PRO PŘÍŠROUBOVÁNÍ, 120mm, K UPEVNĚNÍ ZÁRUBNĚ
RYCHLOST KŘÍDLA VRAT :	290mm/s
INTEGROVANÉ DVEŘE :	INTEGROVANÉ DVEŘE S NÍZKÝM PRAHEM S PŘERUŠENÝM TEPELNÝM MOSTEM. OTVÍRÁNÍ VEN, VZHLEDOVĚ STEJNÉ JAKO VRATA, VČETNĚ SPECIÁLNÍCH ZÁVĚSŮ, KTERÉ OBEPÍNÁJÍ PRVKY KŘÍDLA VRAT A ČLÁNKY VRAT A LÍCUJÍ S PLOCHOU, S DVOJITÝM DORAZOVÝM TĚSNĚNÍM. S HORNÍM ZAVÍRAČEM DVEŘÍ VČETNĚ TLUMENÍ PŘI OTVÍRÁNÍ A BEZPEČNOSTNÍHO KONTAKTU INTEGROVANÝCH DVEŘÍ. POVRCH PROFILŮ VLOŽENÝCH DVEŘÍ - POLYESTEROVÝ ZÁKLADNÍ NÁTĚR RÁMOVÝCH PROFILŮ DVEŘÍ RAL 7016 - ANTRACITOVĚ ČERNÁ. KOVÁNÍ VLOŽENÝCH DVEŘÍ - SADA KLIKY LOMENÁ/PLOCHÁ, POVRCH UŠLECHTILÁ OCEL (KARTÁČOVANÁ) PRO PROVEDENÍ PZ. ZAVÍRAČ DVEŘÍ - DVEŘNÍ ZAVÍRAČ S KLUZNOU LIŠTOU A ZAJIŠŤOVACÍ JEDNOTKOU PRO INTEGROVANÉ DVEŘE. ZÁMKY DVEŘÍ - PANIKOVÝ ZÁMEK PRO PROFILOVÝ VÁLEC S PANIKOVÝM KOLÍKEM, ZVENKU KLIKA.

POZN : PŘED VÝROBOU BUDOU DVEŘNÍ OTVORY ZAMĚŘENY A JEJICH ROZMĚRY KONZULTOVÁNY SE ZODPOVĚDNÝM PROJEKTANTEM. PŘED VÝROBOU BUDE PŘEDLOŽENA DÍLENSKÁ DOKUMENTACE KE KONZULTACI ZODPOV. PROJEKTANTOVI. DODAVATEL RUČÍ ZA TECHNICKÉ A FUNKČNÍ PARAMETRY A ŽIVOTNOST VRAT BEZ OHLEDU NA VELIKOST VRAT. GRAFICKÉ ZOBRAZENÍ SCHÉMATU VRAT ODPOVÍDÁ POHLEDU Z EXTERIÉRU.

Strana:  
85

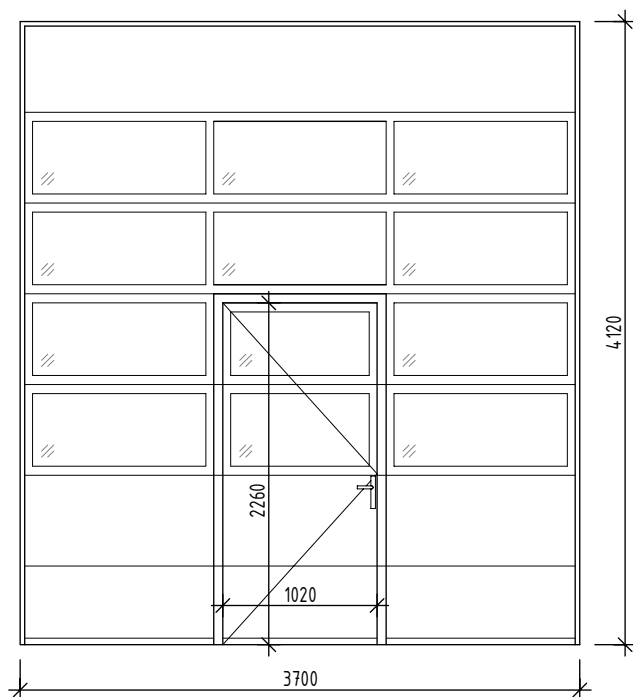
# VÝPIS VRAT

Rekonstrukce sportovní haly UP v Olomouci

## VRATA - POHLED Z EXTERIÉRU

POL.	ROZMĚRY (mm)	STAVEBNÍ OTVOR (mm)	POPIS	HLOUBKA	POČET KS
V01		3700/4120	<p>SEKČNÍ VRATA TYPU APU 67 THERMO, DRÁŽKA S  PROSKLENÁ SEKCE - 4x + PU LAMELY - 3x  INTEGROVANÉ DVEŘE S NÍZKÝM PRAHEM PRAHU - ÚNIKOVÉ DVEŘE, PANIKOVÁ FUNKCE.  SAMOZAVÍRAČ  ODOLNOST PROTI VĚTRU - TŘÍDA 2  VODOTĚSNOST - TŘÍDA 3 (70Pa)  PROPUSTNOST VZDUCHU - TŘÍDA 1  HLUK (AKUSTICKÁ IZOLACE) - R=22 dB  OBSLUHA VRAT - WA400  UMÍSTĚNÍ MOTORU - UVNITŘ VLEVO  UMÍSTĚNÍ ŘÍZENÍ - UVNITŘ VLEVO  VLOŽENÉ DVEŘE - SMĚR DORAZU - DIN LEVÉ, SVĚTLÝ PRŮCHOD 1020/2260mm (VÝŠKA DLE  DĚLENÍ SEKČÍ)</p> <p><math>U = 2,3 \text{ W/m}^2\text{K}</math></p>		

VRATA OTEVÍRAVÁ V PŘÍPADĚ POŽÁRU OD SIGNÁLU EPS



1.NP

1

POZN : PŘED VÝROBOU BUDOU DVEŘNÍ OTVORY ZAMĚŘENY A JEJICH ROZMĚRY KONZULTOVÁNY SE ZODPOVĚDNÝM PROJEKTANTEM. PŘED VÝROBOU BUDE PŘEDLOŽENA DÍLENSKÁ DOKUMENTACE KE KONZULTACI ZODPOV. PROJEKTANTOVI. DODAVATEL RUČÍ ZA TECHNICKÉ A FUNKČNÍ PARAMETRY A ŽIVOTNOST VRAT BEZ OHLEDU NA VELIKOST VRAT. GRAFICKÉ ZOBRAZENÍ SCHÉMATU VRAT ODPOVÍDÁ POHLEDU Z EXTERIÉRU.

Strana:  
86